



CHIAPAS
GOBIERNO DEL ESTADO



COMISIÓN ESTATAL
DE CONCILIACIÓN Y ARBITRAJE
MÉDICO DEL ESTADO DE CHIAPAS
GOBIERNO DE CHIAPAS

21120430

**COMISIÓN ESTATAL DE CONCILIACIÓN Y ARBITRAJE
MÉDICO DEL ESTADO DE CHIAPAS**


ESTADOS FINANCIEROS

DEL MES DE

ABRIL

**EJERCICIO FISCAL
2019**

INFORMACIÓN FINANCIERA

A handwritten signature in blue ink, consisting of a stylized, cursive mark that appears to be a combination of a circle and a diagonal stroke.

CONCEPTO	2019	2018	CONCEPTO	2019	2018
ACTIVO			PASIVO		
Activo Circulante			Pasivo Circulante		
Efectivo y Equivalentes	960,152.47	739,991.02	Cuentas por Pagar a Corto Plazo	413,244.64	579,662.56
Derechos a Recibir Efectivo o Equivalentes	135,562.11	167.46	Documentos por Pagar a Corto Plazo		
Derechos a Recibir Bienes o Servicios			Porción a Corto Plazo de la Deuda Pública		
Inventarios			Fondos y Bienes de Terceros en Garantía y/o Administración a Corto Plazo		
Almacenes			Provisiones a Corto Plazo		
Estimación por Pérdida o Deterioro de Activos Circulantes			Otros Pasivos a Corto Plazo		
Otros Activos Circulantes					
Total de Activos Circulantes	1,095,714.58	790,158.48	Total de Pasivos Circulantes	413,244.64	579,662.56
Activo No Circulante			Pasivo No Circulante		
Inversiones Financieras a Largo Plazo			Cuentas por Pagar a Largo Plazo		
Derechos a Recibir Efectivo o Equivalentes a Largo Plazo			Documentos por Pagar a Largo Plazo		
Bienes Inmuebles, Infraestructura y Construcciones en Proceso			Deuda Pública a Largo Plazo		
Bienes Muebles	33,191.39	33,191.39	Pasivos Diferidos a Largo Plazo	186,362.60	
Activos Intangibles			Fondos y Bienes de Terceros en Garantía y/o Administración a Largo Plazo		
Depreciación, Deterioro y Amortización Acumulada de Bienes			Provisiones a Largo Plazo		
Activos Diferidos	144,527.56	144,527.56			
Estimación por Pérdida o Deterioro de Activos no Circulantes			Total de Pasivos No Circulantes	186,362.60	
Otros Activos no Circulantes					
Total de Activos No Circulantes	177,718.97	177,718.97	Total del Pasivo	599,607.24	579,662.56
			HACIENDA PÚBLICA/PATRIMONIO		
			Hacienda Pública/Patrimonio Contribuido		
			Aportaciones		
			Donaciones de Capital		
			Actualización de la Hacienda Pública/Patrimonio		
			Hacienda Pública/Patrimonio Generado		
			Resultados del Ejercicio (Ahorro/Desahorro)	233,811.78	2,368.11
			Resultados de Ejercicios Anteriores	440,014.53	385,846.78
			Revalúos		
			Reservas		
			Rectificaciones de Resultados de Ejercicios Anteriores		
			Exceso o Insuficiencia en la Actualización de la Hacienda Pública/Patrimonio		
			Resultado por Posición Monetaria		
			Resultado por Tenencia de Activos no Monetarios		
			Total Hacienda Pública/Patrimonio	673,826.31	388,214.89
Total del Activo	1,273,433.55	967,877.45	Total del Pasivo y Hacienda Pública/Patrimonio	1,273,433.55	967,877.45

DR. MARTIN ROGELIO MACÍAS RUIZ
COMISIONADO ESTATAL

LIC. GRISEL MEDINA MARÍN
JEFA DE LA UNIDAD DE ASISTENCIA ADMINISTRATIVA

"Bajo protesta de decir verdad declaramos que los Estados Financieros y sus notas, son razonablemente correctos y son responsabilidad del emisor".

	Fecha:				
CONCEPTO	2019	2018	CONCEPTO	2019	2018
ACTIVO			PASIVO		
Activo Circulante			Pasivo Circulante		
Efectivo y Equivalentes	960,152.47	789,991.02	Cuentas por Pagar a Corto Plazo	413,244.64	579,662.56
Efectivo	11,000.00		Servicios Personales por Pagar a Corto Plazo		71,305.61
Bancos/Tesorería			Proveedores por Pagar a Corto Plazo	38,860.43	92,641.76
Bancos/Depositos y Otros	212,731.52	149,184.51	Contratistas por Obras Públicas por Pagar a Corto Plazo		
Inversiones Temporales (hasta 3 meses)			Participaciones y Aportaciones por Pagar a Corto Plazo		
Fondos con Afectación Específica	736,420.95	640,806.51	Transferencias Otorgadas por Pagar a Corto Plazo		
Depósitos de Fondos de Terceros en Garantía y/o Administración			Retenciones y Contribuciones por Pagar a Corto Plazo	374,384.21	415,715.19
Otros Efectivos y Equivalentes			Otras Cuentas por Pagar a Corto Plazo		
Derechos a Recibir Efectivo o Equivalentes	135,562.11	167.46	Documentos por Pagar a Corto Plazo		
Inversiones Financieras de Corto Plazo			Otros Documentos por Pagar a Corto Plazo		
Cuentas por Cobrar a Corto Plazo	135,562.11	167.46	Porción a Corto Plazo de la Deuda Pública		
Deudores Diversos por Cobrar a Corto Plazo			Porción a Corto Plazo de la Deuda Pública Interna		
Ingresos por Recuperar a Corto Plazo			Porción a Corto Plazo de Arrendamiento Financiero		
Deudores por Anticipos de la Tesorería a Corto Plazo			Fondos y Bienes de Terceros en Garantía y/o Administración a Corto Plazo		
Préstamos Otorgados a Corto Plazo			Fondos en Garantía a Corto Plazo		
Otros Derechos a Recibir Efectivo o Equivalentes a Corto Plazo			Fondos en Administración a Corto Plazo		
Derechos a Recibir Bienes o Servicios			Fondos Contingentes a Corto Plazo		
Artículo a Proveedores por Adquisición de Bienes y Prestación de Serv. a Corto Plazo			Fondos de Fideicomisos, Mandatos y Contratos Análogos a Corto Plazo		
Artículo a Proveedores por Adquisición de Bienes Inmuebles y Muebles a Corto Plazo			Otros Fondos de Terceros en Garantía y/o Administración a Corto Plazo		
Artículo a Proveedores por Adquisición de Bienes Intangibles a Corto Plazo			Valores y Bienes en Garantía a Corto Plazo		
Artículo a Contratistas por Obras Públicas a Corto Plazo			Provisiones a Corto Plazo		
Otros Derechos a Recibir Bienes o Servicios a Corto Plazo			Provisión para Demandas y Juicios a Corto Plazo		
Inventarios			Provisión para Contingencias a Corto Plazo		
Inventario de Mercancías para Venta			Otros Pasivos a Corto Plazo		
Inventario de Mercancías en Proceso de Elaboración			Ingresos por Clasificar		
Bienes en Tránsito			Recaudación por Participar		
Almacenes			Otros Pasivos Circulantes		
Almacén de Materiales y Suministros de Consumo			Total de Pasivos Circulantes	413,244.64	579,662.56
Estimación por Pérdida o Deterioro de Activos Circulantes					
Estimaciones para cuentas incobrables por Derechos a Recibir Efectivo o Equivalentes			Pasivo No Circulante		
Otros Activos Circulantes			Cuentas por Pagar a Largo Plazo		
Valores en Garantía			Proveedores por Pagar a Largo Plazo		
Total de Activos Circulantes	1,985,714.58	790,158.48	Contratistas por Obras Públicas por Pagar a Largo Plazo		
			Documentos por Pagar a Largo Plazo		
Activo No Circulante			Otros Documentos por Pagar a Largo Plazo		
Inversiones Financieras a Largo Plazo			Deuda Pública a Largo Plazo		
Títulos y Valores a Largo Plazo			Préstamos de la Deuda Pública Interna por Pagar a Largo Plazo		
Fideicomisos, Mandatos y Contratos Análogos			Arrendamiento Financiero por Pagar a Largo Plazo		
Participaciones y Aportaciones de Capital			Pasivos Diferidos a Largo Plazo	166,362.60	
Derechos a Recibir Efectivo o Equivalentes a Largo Plazo			Otros Pasivos Diferidos a Largo Plazo	166,362.60	
Documentos por Cobrar a Largo Plazo			Fondos y Bienes de Terceros en Garantía y/o Administración a Largo Plazo		
Deudores Diversos a Largo Plazo			Fondos en Garantía a Largo Plazo		
Ingresos por Recuperar a Largo Plazo			Fondos en Administración a Largo Plazo		
Préstamos Otorgados a Largo Plazo			Fondos Contingentes a Largo Plazo		
Otros Derechos a Recibir Efectivo o Equivalentes a Largo Plazo			Fondos de Fideicomisos, Mandatos y Contratos Análogos a Largo Plazo		
Bienes Inmuebles, Infraestructura y Construcciones en Proceso			Otros Fondos de Terceros en Garantía y/o Administración a Largo Plazo		
Terrenos			Valores y Bienes en Garantía a Largo Plazo		
Edificios no Habitacionales			Provisiones a Largo Plazo		
Infraestructura			Provisión para Demandas y Juicios a Largo Plazo		
Construcciones en Proceso en Bienes de Dominio Público			Provisión para Pensiones a Largo Plazo		
Construcciones en Proceso en Bienes Propios			Provisión para Contingencias a Largo Plazo		
Otros Bienes Inmuebles			Otras Provisiones a Largo Plazo		
Bienes Muebles	33,191.39	33,191.39	Total de Pasivos No Circulantes	166,362.60	
Mobiliario y Equipo de Administración	29,591.39	29,591.39			
Mobiliario y Equipo Educativo y Recreativo	1,500.00	1,500.00	Total del Pasivo	599,607.24	579,662.56
Equipo e Instrumental Médico y de Laboratorio					
Vehículos y Equipo de Transporte			HACIENDA PÚBLICA/PATRIMONIO		
Equipo de Defensa y Seguridad			Hacienda Pública/Patrimonio Contribuido		
Máquina, Otros Equipos y Herramientas	2,100.00	2,100.00	Aportaciones		
Colecciones, Obras de Arte y Objetos Valiosos			Aportaciones		
Activos Biológicos			Donaciones de Capital		
Activos Intangibles			Donaciones de Capital		
Software			Actualización de la Hacienda Pública / Patrimonio		
Patentes, Marcas y Derechos			Actualización de la Hacienda Pública / Patrimonio		
Concesiones y Franquicias					
Licencias			Hacienda Pública/Patrimonio Generado	673,826.31	388,214.89
Otros Activos Intangibles					
Depreciación, Deterioro y Amortización Acumulada de Bienes			Resultados del Ejercicio (Ahorro/Desahorro)	233,811.78	2,368.11
Depreciación Acumulada de Bienes Inmuebles			Resultados del Ejercicio (Ahorro/Desahorro)	233,811.78	2,368.11
Depreciación Acumulada de Infraestructura			Resultados de Ejercicios Anteriores	440,014.53	385,846.78
Depreciación Acumulada de Bienes Muebles			Resultados de Ejercicios Anteriores	440,014.53	385,846.78
Amortización Acumulada de Activos Intangibles			Revalúos		
Activos Diferidos	144,527.58	144,527.58	Revalúo de Bienes Inmuebles		
Estudios, Formulación y Evaluación de Proyectos			Revalúo de Bienes Muebles		
Derechos sobre Bienes en Régimen de Arrendamiento Financiero			Revalúo de Bienes Intangibles		
Gastos Pagados por Adelantado a Largo Plazo			Reservas		
Anticipos a Largo Plazo			Reservas de Patrimonio		
Beneficios al Retiro de Empleados Pagados por Adelantado			Reservas por Contingencias		
Otros Activos Diferidos	144,527.58	144,527.58	Rectificaciones de Resultados de Ejercicios Anteriores		
Estimación por Pérdida o Deterioro de Activos no Circulantes			Cambios por Políticas Contables		
Estimaciones por Pérdida de Cuentas Incobrables de Documentos por Cobrar a Largo Plazo			Cambios por Errores Contables		
Estimaciones por Pérdida de Cuentas Incobrables de Deudores Diversos por Cobrar a Largo Plazo			Exceso o Insuficiencia en la Actualización de la Hacienda Pública/Patrimonio		
Otros Activos no Circulantes			Resultado por Posición Monetaria		
Bienes en Arrendamiento Financiero			Resultado por Posición Monetaria		
Bienes en Comodato			Resultado por Tenencia de Activos no Monetarios		
			Resultado por Tenencia de Activos no Monetarios		
Total de Activos No Circulantes	177,718.97	177,718.97	Total Hacienda Pública/Patrimonio	673,826.31	388,214.89
Total del Activo	1,273,433.55	967,877.45	Total del Pasivo y Hacienda Pública/Patrimonio	1,273,433.55	967,877.45


DR. MARTIN ROGELIO MACÍAS RUIZ
COMISIONADO ESTATAL

LIC. GRISEL MEDINA MARI
JEFE DE LA UNIDAD DE APOYO ADMINISTRATIVO

"Bajo protesta de decir verdad declaramos que los Estados Financieros y sus notas, son razonablemente correctos y son responsabilidad del emisor".



GOBIERNO CONSTITUCIONAL DEL ESTADO DE CHIAPAS
COMISIÓN ESTATAL DE CONCILIACIÓN Y ARBITRAJE MÉDICO DEL ESTADO DE CHIAPAS
SISTEMA CONTABLE 2019
ESTADO DE ACTIVIDADES
DEL 1 DE ENERO AL 30 DE ABRIL DE 2019



Página 1 de 1
30/04/2019

Fecha:

CONCEPTO	2019	2018
INGRESOS Y OTROS BENEFICIOS		
Ingresos de la Gestión		
Impuestos		
Cuotas y Aportaciones de Seguridad Social		
Contribuciones de Mejoras		
Derechos		
Productos de Tipo Corriente		
Aprovechamientos de Tipo Corriente		
Ingresos por Ventas de Bienes y Servicios		
Ingresos no Comprendidos en las Fracciones de la Ley de Ingresos Causados en Ejercicios Fiscales Anteriores Pendientes de Liquidación o Pago		
Participaciones, Aportaciones, Transferencias, Asignaciones, Subsidios y Otras Ayudas		
Participaciones y Aportaciones		
Transferencias, Asignaciones, Subsidios y Otras Ayudas	1,478,690.50	5,294,436.18
Otros Ingresos y Beneficios		
Ingresos Financieros	77.87	151.78
Incremento por Variación de Inventarios		
Disminución del Exceso de Estimaciones por Pérdida o Deterioro u Obsolescencia		
Disminución del Exceso de Provisiones		
Otros Ingresos y Beneficios Varios	26.88	6.57
Total de Ingresos y Otros Beneficios	1,478,795.25	5,294,594.53
GASTOS Y OTRAS PÉRDIDAS		
Gastos de Funcionamiento		
Servicios Personales	914,227.50	4,037,266.80
Materiales y Suministros	31,547.35	126,999.99
Servicios Generales	299,158.58	1,127,689.42
Transferencias, Asignaciones, Subsidios y Otras Ayudas		
Transferencias Internas y Asignaciones al Sector Público		
Transferencias al Resto del Sector Público		
Subsidios y Subvenciones		
Ayudas Sociales		
Pensiones y Jubilaciones		
Transferencias a Fideicomisos, Mandatos y Contratos Análogos		
Transferencias a la Seguridad Social		
Donativos		
Transferencias al Exterior		
Participaciones y Aportaciones		
Participaciones		
Aportaciones		
Convenios		
Intereses, Comisiones y Otros Gastos de la Deuda Pública		
Intereses de la Deuda Pública		
Comisiones de la Deuda Pública		
Gastos de la Deuda Pública		
Costo por Coberturas		
Apoyos Financieros		
Otros Gastos y Pérdidas Extraordinarias		
Estimaciones, Depreciaciones, Deterioros, Obsolescencia y Amortizaciones		
Provisiones		
Disminución de Inventarios		
Aumento por Insuficiencia de Estimaciones por Pérdida o Deterioro y Obsolescencia		
Aumento por Insuficiencia de Provisiones		
Otros Gastos	50.04	270.21
Inversión Pública		
Inversión Pública no Capitalizable		
Total de Gastos y Otras Pérdidas	1,244,983.47	5,292,226.42
Resultados del Ejercicio (Ahorro/Desahorro)	233,811.78	2,368.11

DR. MARTIN ROGELIO MACÍAS RUÍZ
COMISIONADO ESTATAL

LIC. GRISEL MEDINA MARÍN
JEFA DE LA UNIDAD DE APOYO ADMINISTRATIVO

"Bajo protesta de decir verdad declaramos que los Estados Financieros y sus notas, son razonablemente correctos y son responsabilidad del emisor".



GOBIERNO CONSTITUCIONAL DEL ESTADO DE CHIAPAS
21120430 COMISIÓN ESTATAL DE CONCILIACIÓN Y ARBITRAJE MÉDICO DEL ESTADO DE CHIAPAS
SISTEMA CONTABLE 2019
ESTADO DE ACTIVIDADES
AL 30 DE ABRIL 2019



Fecha:

INGRESOS Y OTROS BENEFICIOS			
Subsidios y Subvenciones	+	1,478,690.50	100.00%
UTILIDAD BRUTA	+	1,478,690.50	100.00%
5815/FONDO DE COMPENSACIÓN/RECURSO DEL EJERCICIO			
GASTOS DE FUNCIONAMIENTO			
Remuneración Personales de Carácter Permanente	-	323,959.82	21.9%
Remuneraciones Adicionales y Especiales	-	446,675.63	30.21%
Seguridad Social	-	60,048.72	4.06%
Otras Prestaciones Sociales y Economicas	-	83,543.33	5.65%
Pago de Estimulos a Servidor Público	-	0.00	0.00%
Mat Admon, Emision Doctos y Ar	-	28,814.35	1.95%
Alimentos y Utencilios	-	1,599.90	0.11%
Mat Art Contruc y Reparac	-	613.74	0.04%
Vest, Bcos, Prendas Prot. Y Art.	-	519.36	
Herramientas, Refacci y Acces M	-	0.00	0.00%
Servicios Basicos	-	44,234.75	2.99%
Servicios de Arrendamiento	-	111,334.73	7.53%
Serv.Prof. Cient y Téc. Otros Se.	-	80,051.14	5.41%
Serv.Fin, Bancarios y Comerc	-	0.00	0.00%
Serv. Int. Rep. Matto y Conserv.	-	9,677.01	0.65%
Servicios de Traslado y Viaticos	-	44,081.95	2.98%
Otros Servicios Generales	-	9,779.00	0.66%
TOTAL DE GASTOS DE FUNCIONAMIENTO	-	1,244,933.43	84.19%
UTILIDAD DE OPERACIÓN		233,757.07	1.62%
Otros Gastos Varios	-	50.54	0.02%
Otros Gastos	-	50.54	100.00%
UTIL. ANTES OTROS GASTOS Y PRODUCTOS		233,706.53	1.60%
OTROS INGRESOS Y BENEFICIOS			
Ingresos Financieros	+	77.87	100.00%
Otros Ingresos y Beneficios Varios	+	26.88	100.00%
Resultado del Ejercicio (Ahorro/Desahorro)		233,811.28	1.61%

DR. MARTIN ROGELIO MACÍAS RUÍZ
COMISIONADO ESTATAL

LIC. GRISEL MEDINA MARÍN
JEFA DE LA UNIDAD DE APOYO ADMINISTRATIVO

"Bajo protesta de decir verdad declaramos que los Estados Financieros y sus notas, son razonablemente correctos y son responsabilidad del emisor".



GOBIERNO CONSTITUCIONAL DEL ESTADO DE CHIAPAS
COMISIÓN ESTATAL DE CONCILIACIÓN Y ARBITRAJE MÉDICO DEL ESTADO DE CHIAPAS
SISTEMA CONTABLE 2019
ESTADO DE VARIACIÓN EN LA HACIENDA PÚBLICA
DEL 1 DE ENERO AL 30 DE ABRIL DE 2019



Fecha: 30/04/2019
 Página 1 de 1

CONCEPTO	HACIENDA PÚBLICA/ PATRIMONIO CONTRIBUIDO	HACIENDA PÚBLICA/ PATRIMONIO GENERADO DE EJERCICIOS ANTERIORES	HACIENDA PÚBLICA/ PATRIMONIO GENERADO DEL EJERCICIO	EXCESO O INSUFICIENCIA EN LA ACTUALIZACIÓN DE LA HACIENDA PÚBLICA / PATRIMONIO	TOTAL
Hacienda Pública / Patrimonio Contribuido Neto de 2018 Aportaciones Donaciones de Capital Actualización de la Hacienda Pública/Patrimonio					
Hacienda Pública / Patrimonio Generado Neto de 2018 Resultados del Ejercicio (Ahorro/Desahorro) Resultados de Ejercicios Anteriores Revalúos Reservas Rectificaciones de Resultados de Ejercicios Anteriores		385,846.78	2,368.11		388,214.89
		385,846.78	2,368.11		388,214.89
Exceso o Insuficiencia en la Actualización de la Hacienda Pública / Patrimonio Neto de 2018 Resultado por Posición Monetaria Resultado por Tenencia de Activos no Monetarios					
Hacienda Pública / Patrimonio Neto Final de 2018		385,846.78	2,368.11		388,214.89
Cambios en la Hacienda Pública / Patrimonio Contribuido Neto de 2019 Aportaciones Donaciones de Capital Actualización de la Hacienda Pública/Patrimonio					
Variaciones de la Hacienda Pública / Patrimonio Generado Neto de 2019 Resultados del Ejercicio (Ahorro/Desahorro) Resultados de Ejercicios Anteriores Revalúos Reservas Rectificaciones de Resultados de Ejercicios Anteriores		54,167.75	231,443.67		285,611.42
		54,167.75	233,811.78		285,611.42
			(2,368.11)		51,799.64
Cambios en el Exceso o Insuficiencia en la Actualización de la Hacienda Pública / Patrimonio Neto de 2019 Resultado por Posición Monetaria Resultado por Tenencia de Activos no Monetarios					
Hacienda Pública / Patrimonio Neto Final de 2019		440,014.53	233,811.78		673,826.31

DR. MARTIN ROGELIO MACÍAS RUÍZ
 COMISIONADO ESTATAL

LIC. GRISEL MEDINA MARÍN
 JEFA DE LA UNIDAD DE APOYO ADMINISTRATIVO

"Bajo protesta de decir verdad declaramos que los Estados Financieros y sus notas, son razonablemente correctos y son responsabilidad del emisor".

Fecha:

CONCEPTO	ORIGEN	APLICACIÓN
ACTIVO		
Activo Circulante		
Efectivo y Equivalentes		170,161.45
Derechos a Recibir Efectivo o Equivalentes		135,394.65
Derechos a Recibir Bienes o Servicios		
Inventarios		
Almacenes		
Estimación por Pérdida o Deterioro de Activos Circulantes		
Otros Activos Circulantes		
Activo No Circulante		
Inversiones Financieras a Largo Plazo		
Derechos a Recibir Efectivo o Equivalentes a Largo Plazo		
Bienes Inmuebles, Infraestructura y Construcciones en Proceso		
Bienes Muebles		
Activos Intangibles		
Depreciación, Deterioro y Amortización Acumulada de Bienes		
Activos Diferidos		
Estimaciones por Pérdida de Cuentas Incobrables de Deudores Diversos por Cobrar a Largo Plazo		
Otros Activos no Circulantes		
PASIVO		
Pasivo Circulante		
Cuentas por Pagar a Corto Plazo		166,417.92
Documentos por Pagar a Corto Plazo		
Porción a Corto Plazo de la Deuda Pública a Largo Plazo		
Fondos y Bienes de Terceros en Garantía y/o Administración a Corto Plazo		
Provisiones a Corto Plazo		
Otros Pasivos a Corto Plazo		
Pasivo No Circulante		
Cuentas por Pagar a Largo Plazo		
Documentos por Pagar a Largo Plazo		
Deuda Pública a Largo Plazo		
Pasivos Diferidos a Largo Plazo	186,362.60	
Fondos y Bienes de Terceros en Garantía y/o Administración a Largo Plazo		
Provisiones a Largo Plazo		
HACIENDA PÚBLICA/PATRIMONIO		
Hacienda Pública/Patrimonio Contribuido		
Aportaciones		
Donaciones de Capital		
Actualización de la Hacienda Pública/Patrimonio		
Hacienda Pública/Patrimonio Generado		
Resultados del Ejercicio (Ahorro/Desahorro)	231,443.67	
Resultados de Ejercicios Anteriores	54,167.75	
Revalúos		
Reservas		
Rectificaciones de Resultados de Ejercicios Anteriores		
Exceso o Insuficiencia en la Actualización de la Hacienda Pública/Patrimonio		
Resultado por Posición Monetaria		
Resultado por Tenencia de Activos no Monetarios		

DR. MARTIN ROGELIO MAGIÁS RUIZ
COMISIONADO ESTATAL

LIC. ORISEL MEDINA MARIN
JEFA DE LA UNIDAD DE APOYO ADMINISTRATIVO



GOBIERNO CONSTITUCIONAL DEL ESTADO DE CHIAPAS
COMISIÓN ESTATAL DE CONCILIACIÓN Y ARBITRAJE MÉDICO DEL ESTADO DE CHIAPAS
SISTEMA CONTABLE 2019
ESTADO ANALÍTICO DEL ACTIVO
DEL 1 DE ENERO AL 30 DE ABRIL DE 2019

Fecha: 30/04/2019
 Página 1 de 1

CONCEPTO	SALDO INICIAL (SI)	CARGOS DEL PERIODO	ABONOS DEL PERIODO	SALDO FINAL (SF)	VARIACIÓN DEL PERIODO (SF - SI)
ACTIVO	967,877.45	3,281,455.22	2,975,899.12	1,273,433.55	305,556.10
ACTIVO CIRCULANTE	790,158.48	3,281,455.22	2,975,899.12	1,095,714.58	305,556.10
Efectivo y Equivalentes	789,991.02	3,145,583.06	2,975,421.61	960,152.47	170,161.45
Derechos a Recibir Efectivo o Equivalentes	167.46	135,872.16	477.51	135,562.11	135,394.65
Derechos a Recibir Bienes o Servicios					
Inventarios					
Almacenes					
Estimación por Pérdida o Deterioro de Activos Circulantes					
Otros Activos Circulantes					
ACTIVO NO CIRCULANTE	177,718.97			177,718.97	
Inversiones Financieras a Largo Plazo					
Derechos a Recibir Efectivo o Equivalentes a Largo Plazo					
Bienes Inmuebles, Infraestructura y Construcciones en Proceso					
Bienes Muebles	33,191.39			33,191.39	
Activos Intangibles					
Depreciación, Deterioro y Amortización Acumulada de Bienes					
Activos Diferidos	144,527.58			144,527.58	
Estimaciones por Pérdida de Cuentas Incobrables de Deudores Diversos por Cobrar a Largo Plazo					
Otros Activos no Circulantes					

DR. MARTIN ROGELIO MACÍAS RUIZ
 COMISIONADO ESTATAL

LIC. GRISEL MEDINA MARIN
 JEFA DE LA UNIDAD DE APOYO ADMINISTRATIVO

"Bajo protesta de decir verdad declaramos que los Estados Financieros y sus notas, son razonablemente correctos y son responsabilidad del emisor".



GOBIERNO CONSTITUCIONAL DEL ESTADO DE CHIAPAS
 21120430 COMISIÓN ESTATAL DE CONCILIACIÓN Y ARBITRAJE MÉDICO DEL ESTADO DE CHIAPAS
 SISTEMA CONTABLE 2019
 ESTADO ANALÍTICO DEL ACTIVO
 DEL 1 DE ENERO AL 30 DE ABRIL DE 2019



CONCEPTO	SALDO INICIAL (SI)	CARGOS DEL PERIODO	ABONOS DEL PERIODO	SALDO FINAL (SF)	VARIACIÓN DEL PERIODO (SF - SI)
ACTIVO	967,877.45	3,281,455.22	2,975,899.12	1,273,433.55	305,556.10
ACTIVO CIRCULANTE	790,158.48	3,281,455.22	2,975,899.12	1,095,714.58	305,556.10
<i>Efectivo y Equivalentes</i>	789,991.02	3,145,583.06	2,975,421.61	960,152.47	170,161.45
Efectivo		11,000.00		11,000.00	11,000.00
Bancos/Dependencias y Otros	149,184.51	1,655,892.56	1,592,345.55	212,731.52	63,547.01
Fondos con Afectación Específica	640,806.51	1,478,690.50	1,383,076.06	736,420.95	95,614.44
Depósito de Fondos de Terceros en Garantía y/o Administrador					
<i>Derechos a Recibir Efectivo o Equivalentes</i>	167.46	135,872.16	477.51	135,562.11	135,394.65
Cuentas por Cobrar a Corto Plazo	167.46	135,872.16	477.51	135,562.11	135,394.65
ACTIVO NO CIRCULANTE	177,718.97			177,718.97	
<i>Derechos a Recibir Efectivo o Equivalentes a Largo Plazo</i>				0.00	
Documentos por Cobrar a Largo Plazo				0.00	
<i>Bienes Muebles</i>	33,191.39			33,191.39	
Mobiliario y Equipo de Administración	29,591.39			29,591.39	
Mobiliario y Equipo Educativo y Recreativo	1,500.00			1,500.00	
Maquinaria, Otros Equipos y Herramientas	2,100.00			2,100.00	
<i>Activos Diferidos</i>	144,527.58			144,527.58	
Otros Activos Diferidos	144,527.58			144,527.58	

DR. MARTIN ROGELIO MACÍAS RUIZ
 COMISIONARIO ESTATAL

LIC. GRISEL MEDINA MARRÍN
 JEFA DE LA UNIDAD DE APOYO ADMINISTRATIVO

"Bajo protesta de decir verdad declaramos que los Estados Financieros y sus notas, son razonablemente correctos y son responsabilidad del emisor".

Fecha:

CONCEPTO	2018	2018
Flujos de Efectivo de las Actividades de Operación		
Origen	1,478,795.25	5,294,594.53
Impuestos		
Cuotas y Aportaciones de Seguridad Social		
Contribuciones de Mejoras		
Derechos		
Productos de Tipo Corriente		
Aprovechamientos de Tipo Corriente		
Ingresos por Venta de Bienes y Servicios		
Ingresos no Comprendidos en las Fracciones de la Ley de Ingresos Causados en Ejercicios Fiscales Anteriores Pendientes de Liquidación o Pago		
Participaciones y Aportaciones		
Transferencias, Asignaciones, Subsidios y Otras Ayudas	1,478,690.50	5,294,436.18
Otros Orígenes de Operación	104.75	158.35
Aplicación	1,244,983.47	5,292,226.42
Servicios Personales	914,227.50	4,037,266.80
Materiales y Suministros	31,547.35	126,999.99
Servicios Generales	299,158.58	1,127,689.42
Transferencias Internas y Asignaciones al Sector Público		
Transferencias al Resto del Sector Público		
Subsidios y Subvenciones		
Ayudas Sociales		
Pensiones y Jubilaciones		
Transferencias a Fideicomisos, Mandatos y Contratos Análogos		
Transferencias a la Seguridad Social		
Donativos		
Transferencias al Exterior		
Participaciones		
Aportaciones		
Convenios		
Otras Aplicaciones de Operación	50.04	270.21
Flujos Netos de Efectivo por Actividades de Operación	233,811.78	2,368.11
Flujos de Efectivo de las Actividades de Inversión		
Origen	54,167.75	54,878.88
Bienes Inmuebles, Infraestructura y Construcciones en Proceso		
Bienes Muebles		
Otros Orígenes de Inversión	54,167.75	54,878.88
Aplicación	137,762.76	35,706.44
Bienes Inmuebles, Infraestructura y Construcciones en Proceso		
Bienes Muebles		
Otras Aplicaciones de Inversión	137,762.76	35,706.44
Flujos Netos de Efectivo por Actividades de Inversión	(83,595.01)	19,172.44
Flujos de Efectivo de las Actividades de Financiamiento		
Origen	186,362.60	246,564.10
Endeudamiento Neto		
Interno		
Externo		
Otros Orígenes de Financiamiento	186,362.60	246,564.10
Aplicación	166,417.92	3,319.36
Servicios de la Deuda		
Interno		
Externo		
Otras Aplicaciones de Financiamiento	166,417.92	3,319.36
Flujos Netos de Efectivo por Actividades de Financiamiento	19,944.68	243,244.74
Incremento/Disminución Neta en el Efectivo y Equivalentes al Efectivo	170,161.45	264,785.29
Efectivo y Equivalentes al Efectivo al Inicio del Ejercicio	789,991.02	525,205.73
Efectivo y Equivalentes al Efectivo al Final del Ejercicio	960,152.47	789,991.02

DR. MARTIN ROGELIO MACÍAS RUÍZ
COMISIONADO ESTATAL

LIC. GRISEL MEDINA MARIN
JEFA DE LA UNIDAD DE APOYO ADMINISTRATIVO



**GOBIERNO CONSTITUCIONAL DEL ESTADO DE CHIAPAS
COMISIÓN ESTATAL DE CONCILIACIÓN Y ARBITRAJE MÉDICO
DEL ESTADO DE CHIAPAS
SISTEMA CONTABLE 2019**



**NOTAS A LOS ESTADOS FINANCIEROS
DEL 1o. DE ENERO AL 30 DE ABRIL DE 2019**

Página 1 de 18

Fecha: 30-04-2019

NOTAS DE DESGLOSE

NOTAS AL ESTADO DE SITUACIÓN FINANCIERA

El Estado de Situación Financiera muestra la posición financiera de la Comisión Estatal de Conciliación y Arbitraje Médico del Estado de Chiapas, valuados y elaborados de acuerdo con los Postulados Básicos de Contabilidad Gubernamental, Normas y Metodología para la Emisión de Información Financiera y Estructura de los Estados Financieros del Ente Público y Característica de sus Notas, emitidos por el Consejo Nacional de Armonización Contable (CONAC), el cual refleja los bienes y derechos que se clasifican en rubros de acuerdo a su disponibilidad de liquidez al igual que sus obligaciones o compromisos, agrupándolas con relación a su exigibilidad.

ACTIVO

El activo se compone de los fondos, valores, derechos y bienes cuantificados en términos monetarios, los cuales dispone la Comisión Estatal de Conciliación y Arbitraje Médico del Estado de Chiapas, para la operatividad y la prestación de servicios públicos, éste se integra como sigue:

Circulante

Efectivo y Equivalentes

El rubro de efectivo y equivalentes al 30 de abril de 2019, asciende a \$ 960,152.47, el cual representa el 87.6 por ciento del total de activo circulante, se integra por la disponibilidad financiera para cubrir los compromisos de pagos a los diferentes proveedores, así como, pagos de impuestos y otras contribuciones; así también, para cubrir gastos menores y emergentes, mismos que se encuentran pendientes de ser reintegrados.

CONCEPTO	2019	2018
Efectivo	\$ 11,000.00	\$ 0.00
Bancos/Dependencias y Otros	212,731.52	149,184.51
Fondos con Afectación Específica	736,420.95	640,806.51
Suma	\$ 960,152.47	\$ 789,991.02

CONCEPTO	2019	2018
Proyecto Institucional e Inversión	\$ 736,420.95	640,806.51
Suma	\$ 736,420.95	\$ 640,806.51

NOTAS A LOS ESTADOS FINANCIEROS

DEL 1o. DE ENERO AL 30 DE ABRIL DE 2019

Página 2 de 18

Fecha: 30-04-2019

Derechos a Recibir Efectivo o Equivalentes

Este rubro del activo asciende a \$ 135,562.11, el cual representa el 12.4 por ciento del total del activo circulante, corresponde al periodo que se informa, y de ejercicios anteriores; se integra por subsidio pendiente de acreditar, así como, por los gastos a comprobar, los cuales se encuentran pendientes de regularizar al 30 de abril de 2019. Derivado de lo anterior, se están realizando las gestiones necesarias ante la Secretaría de Hacienda para su comprobación y/o regularización.

CONCEPTO	VENCIMIENTO (DÍAS)	2019	2018
Cuentas por Cobrar a Corto Plazo	≤ 365	\$135,562.11	\$ 167.46
Suma		\$ 135,562.11	\$ 167.46

CONCEPTO	VENCIMIENTO (DÍAS)	2019	2018
Cuentas por Cobrar a Corto Plazo			
Subsidio al Empleo del Ejercicio 2018	≤ 365	\$ 0.00	\$ 167.46
Gastos a Comprobar	≤ 365	135,562.11	0.00
Suma		\$ 135,562.11	\$167.46

No Circulante

Bienes Muebles

Este rubro representa los bienes muebles que son propiedad de la Comisión Estatal de Conciliación y Arbitraje Médico del Estado de Chiapas, como son: Mobiliario y Equipo de Administración, Mobiliario y Equipo Educativo y Recreativo, Maquinaria, Otros Equipos y Herramientas, que aún se encuentran en buenas condiciones y que son básicos para la operatividad del mismo; los cuales fueron adquiridos con recursos presupuestales, así como, algunos fueron obtenidos mediante transferencias de otros organismos, en el periodo que se informa, así como, en ejercicios anteriores.

Al 30 de abril de 2019, este rubro asciende a \$ 33,191.39, que representa el 18.7 por ciento del activo no circulante.

CONCEPTO	2019	2018
Mobiliario y Equipo de Administración	\$ 29,591.39	\$ 29,591.39
Mobiliario y Equipo Educativo y Recreativo	1,500.00	1,500.00
Maquinaria, Otros Equipos y Herramientas	2,100.00	2,100.00
Suma	\$ 33,191.39	\$ 33,191.39

NOTAS A LOS ESTADOS FINANCIEROS
DEL 1o. DE ENERO AL 30 DE ABRIL DE 2019

Activos Diferidos

Al 30 de abril de 2019, este rubro refleja un monto de \$ 144,527.58 el cual representa el 81.3 por ciento del total del activo no circulante, se encuentra integrado por los recursos otorgados para la formulación y evaluación de proyectos, así como, por operaciones que están en proceso de regularización presupuestal y contable del periodo que se informa, así como, de ejercicios anteriores; actualmente se están llevando a cabo las gestiones necesarias ante la Secretaría de Hacienda para su regularización.

CONCEPTO	2019	2018
Otros Activos Diferidos	\$ 144,527.58	\$144,527.58
Suma	\$ 144,527.58	\$ 144,527.58

CONCEPTO	2019	2018
Otros Activos Diferidos		
Ingresos Estatales	\$ 144,527.58	\$ 144,527.58
Suma	\$ 144,527.58	\$ 144,527.58

PASIVO

Es el conjunto de cuentas que permite el registro de las obligaciones contraídas por la Comisión Estatal de Conciliación y Arbitraje Médico del Estado de Chiapas, para el desarrollo de sus funciones y la prestación de los servicios públicos. Al 30 de abril de 2019, los estados financieros reflejan principalmente pasivo circulante o corto plazo, es decir, aquellas obligaciones en que la exigibilidad de pago es menor a un año, así también, pasivo no circulante o a largo plazo que representa las obligaciones con vencimiento posterior a un año.

Circulante

Cuentas por Pagar a Corto Plazo

Al 30 de abril de 2019, este rubro asciende a \$ 413,244.64, el cual representa el 100 por ciento del total del pasivo circulante, se integra principalmente por las prestaciones salariales como son: sueldos, prima vacacional, prima dominical, y aguinaldo devengado no pagado del periodo que se informa, y de ejercicios anteriores, así como, por las aportaciones patronales al IMSS, INFONAVIT y 2 por ciento del Impuesto Sobre Nóminas. Así mismo, por la contratación de servicios con proveedores, necesarios para el funcionamiento del organismo, las cuales se encuentran pendiente de pago.

Además, se integra por las retenciones y contribuciones a favor de terceros como son: ISSS, 2 por ciento del Impuesto sobre Nóminas, 10 por ciento del I.S.R. por Arrendamiento y Honorarios, así como el 2 por ciento del Impuesto sobre Nóminas a prestadores de servicios, y otras retenciones a terceros, los cuales se encuentran pendientes de enterar.

**NOTAS A LOS ESTADOS FINANCIEROS
 DEL 1o. DE ENERO AL 30 DE ABRIL DE 2019**

Página 4 de 18

Fecha: 30-04-2019

También, se encuentran registrados los rendimientos bancarios, y los anticipos de ministraciones, mismas que se encuentran pendientes de regularizar, para ello se está llevando a cabo las gestiones correspondientes ante la Secretaría de Hacienda para dicha regularización.



CONCEPTO	VENCIMIENTO (DÍAS)	2019	2018
Servicios Personales por Pagar a Corto Plazo	≤ 365	\$ 0.00	\$ 71,305.61
Proveedores por Pagar a Corto Plazo	≤ 365	38,860.43	92,641.76
Retenciones y Contribuciones por Pagar a Corto Plazo	≤ 365	374,384.21	415,715.19
Suma		\$ 413,244.64	\$ 579,662.56

No Circulante

Pasivos Diferidos a Largo Plazo

Este rubro asciende a \$ 186,362.60 que representa el 100 por ciento del total del pasivo no circulante y refleja el registro de los compromisos contraídos a largo plazo, se integra por las retenciones y contribuciones a favor de terceros como son: ISSS, 2 por ciento del Impuesto sobre Nóminas, 10 por ciento del I.S.R. por Arrendamiento y Honorarios de ejercicios anteriores, mismas que se encuentran pendientes de regularizar, para ello se está llevando a cabo las gestiones correspondientes ante la Secretaría de Hacienda para dicha regularización.

CONCEPTO	VENCIMIENTO (DÍAS)	2019	2018
Otros Pasivos Diferidos a Largo Plazo	> 365	\$ 186,362.60	\$ 0.00
Suma		\$ 186,362.60	\$ 0.00

NOTAS AL ESTADO DE ACTIVIDADES

El Estado de Actividades refleja el resultado entre el saldo total de los ingresos captados y el saldo total de los gastos incurridos por la Comisión Estatal de Conciliación y Arbitraje Médico del Estado de Chiapas, cuya diferencia positiva o negativa determina el ahorro o desahorro del 1 de enero al 30 de abril de 2019. De esta forma el resultado durante este periodo refleja un ahorro por \$ 233,811.78.

Ingresos y Otros Beneficios

Participaciones, Aportaciones, Convenios, Incentivos Derivados de la Colaboración Fiscal, Fondos Distintos de Aportaciones, Transferencias, Asignaciones, Subsidios y Subvenciones, y Pensiones y Jubilaciones

Al 30 de abril de 2019, este rubro está integrado por recursos presupuestales radicados a través de transferencias que la Secretaría de Hacienda realiza con base al presupuesto autorizado, para llevar a cabo las actividades de la Comisión Estatal de Conciliación y Arbitraje Médico del Estado de Chiapas.

CONCEPTO	NATURALEZA	2019	2018
Participaciones, Aportaciones, Convenios, Incentivos Derivados de la Colaboración Fiscal, Fondos Distintos de Aportaciones, Transferencias, Asignaciones, Subsidios y Subvenciones, y Pensiones y Jubilaciones			
Transferencias, Asignaciones, Subsidios y Otras Ayudas	Acreedora	\$ 1,478,690.50	\$ 5,294,436.18
	Suma	\$ 1,478,690.50	\$ 5,294,436.18

Otros Ingresos y Beneficios

El rubro de Otros Ingresos y Beneficios, corresponden a ingresos obtenidos, por concepto de rendimientos generados de las cuentas bancarias, así como, por diferencias a favor en el pago de impuestos y facturas, por apertura de cuentas bancarias, por depósitos en efectivo.

CONCEPTO	NATURALEZA	2019	2018
Otros Ingresos y Beneficios			
Ingresos Financieros	Acreedora	\$ 77.87	\$ 151.78
Otros Ingresos y Beneficios Varios	Acreedora	26.88	6.57
	Suma	\$104.75	\$ 158.35

Total de Ingresos y Otros Beneficios **\$ 1,478,795.25** **\$ 5,294,594.53**

NOTAS A LOS ESTADOS FINANCIEROS

DEL 1o. DE ENERO AL 30 DE ABRIL DE 2019

Página 6 de 18

Fecha: 30-04-2019



Gastos y Otras Pérdidas

Los gastos y otras pérdidas lo integran todas las erogaciones realizadas en la operatividad, principalmente en los capítulos 1000 Servicios Personales, 2000 Materiales y Suministros, 3000 Servicios Generales.

CONCEPTO	2019	2018
Gastos y Otras Pérdidas		
Gastos de Funcionamiento		
Servicios Personales	\$ 914,227.50	\$ 4,037,266.80
Materiales y Suministros	31,547.35	126,999.99
Servicios Generales	229,158.58	1,127,689.42
Otros Gastos y Pérdidas Extraordinarias		
Otros Gastos	50.54	270.21
Total de Gastos y Otras Pérdidas	\$ 1,244,983.47	\$ 5,292,226.42

Del total de los Gastos y Otras Pérdidas, se explican aquellas que en lo individual representan el 10 por ciento o más, de la totalidad de las mismas, el cual se integra de la siguiente manera: el importe de \$ 914,227.50, correspondiente a pagos de sueldos y salarios del personal que labora en la Comisión Estatal de Conciliación y Arbitraje Médico del Estado de Chiapas, así como, el importe de \$ 229,158.58 del capítulo 3000 Servicios Generales, por concepto de servicios recibidos durante la operatividad, correspondiente al 30 de abril de 2019.

Así mismo, derivado del análisis comparativo de los Gastos y Otras pérdidas al periodo que se informa, se explican las cuentas que representan una variación significativa en relación al ejercicio anterior, integrado por: servicios generales con un decremento por \$ 898,530.84, lo cual se debe principalmente al Presupuesto Autorizado pendiente de radicarse por la Tesorería Única, toda vez que es ministrado mediante un presupuesto calendarizado mensual, asignado en forma directa en el Capítulo 4000 TRANSFERENCIAS, ASIGNACIONES, SUBSIDIOS Y OTRAS AYUDAS, es importante mencionar, que los recursos son asignados para cubrir los gastos de operación del ejercicio que se informa.

NOTAS AL ESTADO DE VARIACIÓN EN LA HACIENDA PÚBLICA

La Hacienda Pública representa el importe de los bienes y derechos que son propiedad de la Comisión Estatal de Conciliación y Arbitraje Médico del Estado de Chiapas, dicho importe es modificado principalmente por el resultado positivo obtenido al 30 de abril de 2019, el cual asciende a \$ 673,826.31.

El Estado de Variación en la Hacienda Pública muestra las modificaciones o cambios realizados en la Hacienda Pública, es afectado por el resultado derivado del registro de operaciones de ejercicios anteriores por reintegros, depuración contable, a la fecha que se informa, la Hacienda Pública refleja un saldo de \$ 440,014.53.

Así también, es modificado por el aumento o disminución al patrimonio, derivado del registro de movimientos realizados durante el periodo que se informa. A la fecha que se informa la modificación neta positiva al patrimonio es de \$ 233,811.78.

CONCEPTO	2019	2018
Patrimonio Generado		
Resultados del Ejercicio (Ahorro/Desahorro)	233,811.78	2,368.11
Resultados de Ejercicios Anteriores	440,014.53	385,846.78
Suma	\$ 673,826.31	\$ 388,214.89

Patrimonio Generado

Resultados del Ejercicio (Ahorro/Desahorro)

El resultado positivo obtenido al periodo que se informa asciende a \$ 233,811.78 y representa la disponibilidad financiera para cubrir gastos de operación y/o inversión.

CONCEPTO	PROCEDENCIA	2019	2018
Patrimonio Generado			
Resultados del Ejercicio (Ahorro/Desahorro)	Ingresos y Otros Beneficios menos Gastos y Otras Pérdidas	\$ 233,811.78	\$ 2,368.11
Suma		\$ 233,811.78	\$ 2,368.11

NOTAS A LOS ESTADOS FINANCIEROS
DEL 1o. DE ENERO AL 30 DE ABRIL DE 2019

Resultados de Ejercicios Anteriores

Este rubro se integra principalmente por saldos de años anteriores, así como, por el traspaso del resultado del ejercicio anterior, efectuado al inicio del presente ejercicio; también se incluyen, aquellos movimientos realizados en el periodo que se informa por concepto de: actas circunstanciadas de hechos, así como, reintegros de años anteriores y depuración de saldos.

CONCEPTO	PROCEDENCIA	2019	2018
Patrimonio Generado			
Resultados de Ejercicios Anteriores	Traspaso de Saldos, Transferencias, Bajas de Bienes, Reintegros, y Depuración Contable.	\$ 440,014.53	\$ 385,846.78
	Suma	\$ 440,014.53	\$ 385,846.78

NOTAS AL ESTADO DE FLUJOS DE EFECTIVO

Efectivo y Equivalentes

El análisis de los saldos inicial y final que figuran en la última parte del Estado de Flujos de Efectivo en la cuenta de efectivo y equivalentes es como sigue:

CONCEPTO	2019	2018
Efectivo	\$ 11,000.00	\$ 0
Bancos/Dependencias y Otros	212,731.52	149,184.51
Fondos con Afectación Específica	736,420.95	640,806.51
Total de Efectivo y Equivalentes	\$ 960,152.47	\$ 789,991.02

Al 30 de abril de 2019, no se realizaron adquisiciones de bienes muebles e inmuebles con recursos presupuestales.



NOTAS A LOS ESTADOS FINANCIEROS
DEL 1o. DE ENERO AL 30 DE ABRIL DE 2019

Página 9 de 18

Fecha: 30-04-2019

Conciliación de los Flujos de Efectivo Netos de las Actividades de Operación y la cuenta de Ahorro/Desahorro antes de Rubros Extraordinarios.

CONCEPTO	2019	2018
Ahorro/Desahorro antes de Rubros Extraordinarios	\$ 233,862.32	\$ 2,638.32
<i>Movimientos de partidas (o rubros) que no afectan el efectivo</i>		
Disminución de Bienes por Pérdida, Obsolescencia y Deterioro	0	0
Otros Gastos Varios	50.54	270.21
Flujos de Efectivo Netos de las Actividades de Operación	\$ 233,811.78	\$ 2,368.11

CONCILIACIÓN ENTRE LOS INGRESOS PRESUPUESTARIOS Y CONTABLES
CORRESPONDIENTE DEL 1 DE ENERO AL 30 DE ABRIL DE 2019
(Pesos)

Total de Ingresos Presupuestarios	0.00
Más Ingresos Contables No Presupuestarios	1,478,795.25
Ingresos Financieros	77.87
Incremento por Variación de Inventarios	
Disminución del Exceso de Estimaciones por Pérdida o Deterioro u Obsolescencia	
Disminución del Exceso de Provisiones	
Otros ingresos y Beneficios Varios	26.88
Otros Ingresos Contables no Presupuestarios	1,478,690.50
Menos Ingresos Presupuestarios No Contables	0
Aprovechamientos Patrimoniales	
Ingresos Derivados de Financiamientos	
Otros ingresos Presupuestarios no Contables	
Total de Ingresos Contables	\$ 1,478,795.25

NOTAS A LOS ESTADOS FINANCIEROS
DEL 1o. DE ENERO AL 30 DE ABRIL DE 2019

Página 10 de 18

Fecha: 30-04-2019

CONCILIACIÓN ENTRE LOS EGRESOS PRESUPUESTARIOS Y LOS GASTOS CONTABLES CORRESPONDIENTE DEL 1 DE ENERO AL 31 DE MARZO DE 2019 (Pesos)	
Total de Egresos Presupuestarios	\$ 0.00
Menos Egresos Presupuestarios No Contables	0.00
Materias Primas y Materiales de Producción y Comercialización	
Materiales y Suministros	
Mobiliario y Equipo de Administración	
Mobiliario y Equipo Educativo y Recreativo	
Equipo e Instrumental Médico y de Laboratorio	
Vehículos y Equipo de Transporte	
Equipo de Defensa y Seguridad	
Maquinaria, Otros Equipos y Herramientas	
Activos Biológicos	
Bienes Inmuebles	
Activos Intangibles	
Obra Pública en Bienes de Dominio Público	
Obra Pública en Bienes Propios	
Acciones y Participaciones de Capital	
Compra de Títulos y Valores	
Concesión de Préstamos	
Inversiones en Fideicomisos, Mandatos y Otros Análogos	
Provisiones para Contingencias y Otras Erogaciones Especiales	
Amortización de la Deuda Pública	
Adeudos de Ejercicios Fiscales Anteriores (ADEFAS)	
Otros Egresos Presupuestarios No Contables	
Más Gastos Contables No Presupuestarios	1,244,983.47
Estimaciones, Depreciaciones, Deterioros, Obsolescencia y Amortizaciones	
Provisiones	
Disminución de Inventarios	
Aumento por Insuficiencia de Estimaciones por Pérdida o Deterioro u Obsolescencia	
Aumento por Insuficiencia de Provisiones	
Otros Gastos	50.04
Otros Gastos Contables No Presupuestarios	1,244,933.43
Total de Gastos Contables	\$ 1,244,983.47

NOTAS A LOS ESTADOS FINANCIEROS
DEL 1o. DE ENERO AL 30 DE ABRIL DE 2019

Página 11 de 18

Fecha: 30-04-2019

NOTAS DE MEMORIA (CUENTAS DE ORDEN)

Las cuentas de orden se utilizan para registrar los movimientos de valores que no afecten o modifiquen el balance de la Comisión Estatal de Conciliación y Arbitraje Médico del Estado de Chiapas, sin embargo, su incorporación en libros es necesaria con fines de recordatorio contable, de control y en general sobre los aspectos administrativos, o bien, para consignar sus derechos o responsabilidades contingentes que puedan, o no, presentarse en el futuro.

Al 30 de abril de 2019, las cuentas que se manejan para efectos de estas Notas son las siguientes:

- **Contables:** No presenta saldo a la fecha que se informa
- **Presupuestarias:**
 - **Cuentas de Ingresos:** Las cuentas presupuestarias de ingresos que se utilizan son: Ley de Ingresos Estimada, Ley de Ingresos por Ejecutar, Modificaciones a la Ley de Ingresos Estimada, Ley de Ingresos Devengada, Ley de Ingresos Recaudada a continuación se presenta el total del presupuesto de Comisión Estatal de Conciliación y Arbitraje Médico del Estado de Chiapas. **(No Aplica)**
 - **Cuentas de Egresos:** Las cuentas presupuestarias de egresos que se utilizan son: Presupuesto de Egresos Aprobado, Modificaciones al Presupuesto de Egresos Aprobado, Presupuesto de Egresos por Ejercer, Presupuesto de Egresos Comprometido, Presupuesto de Egresos Devengado, Presupuesto de Egresos Ejercido y Presupuesto de Egresos Pagado, a continuación se presenta el total del presupuesto de Comisión Estatal de Conciliación y Arbitraje Médico del Estado de Chiapas.

CONCEPTO	2019
Cuentas de Orden Presupuestarias	
Cuentas de Ingresos	0.00
Ley de Ingresos Estimada	0.00
Ley de Ingresos por Ejecutar	0.00
Modificaciones a la Ley de Ingresos Estimada	0.00
Ley de Ingresos Devengada	0.00
Ley de Ingresos Recaudada	0.00
Cuentas de Egresos	
Presupuesto de Egresos Aprobado	5,343,891.34
Modificaciones al Presupuesto de Egresos Aprobado	0
Presupuesto de Egresos por Ejercer	4,098,957.91
Presupuesto de Egresos Comprometido	0
Presupuesto de Egresos Devengado	0
Presupuesto de Egresos Ejercido	0
Presupuesto de Egresos Pagado	1,244,933.43



GOBIERNO CONSTITUCIONAL DEL ESTADO DE CHIAPAS
COMISIÓN ESTATAL DE CONCILIACIÓN Y ARBITRAJE MÉDICO
DEL ESTADO DE CHIAPAS
SISTEMA CONTABLE 2019



NOTAS A LOS ESTADOS FINANCIEROS
DEL 1o. DE ENERO AL 30 DE ABRIL DE 2019

Página 12 de 18

Fecha: 30-04-2019

NOTAS DE GESTIÓN ADMINISTRATIVA

1.- Introducción

La Comisión Estatal de Conciliación y Arbitraje Médico del Estado de Chiapas; es un organismo descentralizado de la administración pública, con personalidad jurídica, patrimonio propio y con plena autonomía técnica para emitir sus opiniones, acuerdos, dictámenes y laudos. Busca que la substanciación de la queja y de los procedimientos que se sigan ante esta Comisión, se tramiten de manera breve y sencilla, sujetándose a las formalidades esenciales que requieren la integración de los expedientes respectivos, respetando siempre la discreción y la ética médica.

La función de la Comisión Estatal de Conciliación y Arbitraje Médico del Estado de Chiapas consiste en conocer y resolver de manera conciliatoria las quejas en contra de actos, hechos u omisiones, que se susciten dentro del territorio del Estado entre usuarios y prestadores de asistencia médica, particulares o públicos.

MISIÓN

Difundir entre usuarios y prestadores de servicio la información necesaria sobre los derechos y obligaciones de las partes, con el fin de prevenir el conflicto.

Ser el medio óptimo para resolver los conflictos que se presenten entre usuarios y prestadores de asistencia médica.

Ante una queja, servir de intermediario para una resolución amigable, en un ámbito de respeto, imparcialidad, objetividad, confidencialidad y gratuidad.

VISIÓN

Constituirse en el Centro Estatal de referencia, reconocido por la alta especialización y calidad en el manejo de conflicto entre usuarios y prestadores de asistencia médica.

2.- Panorama Económico y Financiero

La situación económica y financiera de la Comisión Estatal de Conciliación y Arbitraje Médico del Estado de Chiapas fue aceptable durante el ejercicio; debido a que fueron tomados en cuenta todos los lineamientos y normas emitidos por el Consejo Nacional de Armonización Contable (CONAC), y los recursos ministrados por la Secretaría de Hacienda fueron presupuestados y erogados de manera adecuada tanto presupuestal, contable y financiera.

NOTAS A LOS ESTADOS FINANCIEROS
DEL 1o. DE ENERO AL 30 DE ABRIL DE 2019

Página 13 de 18

Fecha: 30-04-2019

3.- Autorización e Historia

a) *Fecha de Creación*

Mediante el Decreto publicado en el Periódico Oficial No.054 de fecha 15 de agosto del 2001, se crea La Comisión Estatal de Conciliación y Arbitraje para usuarios y prestadores de servicios relacionado con la salud en el estado de Chiapas

El 19 de diciembre del año 2003, Mediante Periódico Oficial No.136, Tomo II se modifica la denominación de la Ley que crea La Comisión Estatal de Conciliación y Arbitraje para usuarios y prestadores de servicios relacionado con la salud en el estado de Chiapas a Comisión Estatal de Conciliación y Arbitraje Médico del Estado de Chiapas.

b) *Principales Cambios en su Estructura*

Con la creación de la Comisión Estatal de Conciliación y Arbitraje Médico del Estado de Chiapas; también se emitió el reglamento interior de dicho Instituto; el cual muestra la nueva estructura organizacional y las competencias de cada una de sus áreas administrativas. El reglamento interior, fue publicado el 11 de Octubre del 2006 en el periódico oficial del Gobierno del Estado N°387, pero la estructura organizacional oficialmente fue autorizada por la Secretaría de Hacienda a partir del 17 de julio del 2002, mediante dictamen N° SA/DD/112/02, de fecha 17 de julio del 2002.

En el ejercicio de las atribuciones conferidas con el artículo 31, fracción IV, de la ley orgánica de la administración pública del estado de Chiapas; y a las facultades establecidas en el reglamento interior de la secretaria de la administración artículo 7 fracción IV, artículo 21, fracción III, IV y considerando: que es necesario que la Comisión Estatal de Conciliación y Arbitraje Médico del Estado de Chiapas, cuente con una plantilla del personal adecuada que permita desahogar de manera imparcial los conflictos que se suscite entre los usuarios (pacientes) y los prestadores del servicio médico y así poder solventar de forma eficaz todos los requerimientos que la sociedad reclama a esta comisión. Debido a la lejanía que existe entre esta ciudad capital y los municipios que conforman a nuestro estado, lo que imposibilita a parte de la población a acudir a las instalaciones de la comisión. Con fundamento en las disposiciones legales citadas, la secretaria de administración tiene a bien de expedir el sig.:

Dictamen técnico número SA/SUBDAT/DDA/296/2005 de fecha 25 de agosto del 2005. Creación de 01 órgano administrativo y 02 plazas del personal de confianza, Delegación regional Tapachula de Córdova y Ordoñez.

Dictamen técnico número SA/SUB/DAT/334/2005 de fecha 05 de octubre del 2005. Creación de 01 órgano administrativo y 02 plazas del personal de confianza, Delegación regional Palenque.

4.- Organización y Objeto Social

a) *Objeto Social*

La Comisión Estatal de Conciliación y Arbitraje Médico del Estado de Chiapas, es responsable de integrar y difundir con oportunidad las acciones y hechos de interés social, económico y político de la gestión gubernamental.

NOTAS A LOS ESTADOS FINANCIEROS
DEL 1o. DE ENERO AL 30 DE ABRIL DE 2019

Página 14 de 18

Fecha: 30-04-2019

b) Principal Actividad

- Atención de Quejas Médicas mediante Gestión Inmediata, contribuir a la solución de las controversias entre usuarios y prestadores de servicios médicos, de forma pronta y expedita mediante la gestión inmediata.
- Envío de Quejas Médicas a la Comisión Nacional de Arbitraje Médico, contribuir a la atención de las controversias entre usuarios y prestadores de servicios médicos de carácter Federal, remitiendo la queja a la Comisión Nacional de Arbitraje Médico para la solución correspondiente.
- Atención de Quejas Médicas, Contribuir a la solución de las controversias entre usuarios y prestadores de servicios médicos.
- Proporcionar Asesorías al Usuario del Servicio Médico, Informar a los usuarios del servicio médico sobre las formas o procedimientos a seguir ante otra autoridad cuando su problemática no sea competencia de la CECAM.
- Pláticas de Difusión, Dar a conocer tanto a los usuarios como a los prestadores del servicio médico público y privado, las funciones de la Comisión, así como informar sobre los derechos y obligaciones que ambos tienen.
- Proporcionar orientación al usuario del servicio médico público o privado, o al prestador del servicio médico público o privado.
- Recibimos, expedimos, difundimos y cumplimos el reglamento interno y las demás disposiciones que regulen la comisión estatal.

c) Ejercicio Fiscal
2019

d) Régimen Jurídico

Comisión Estatal de Conciliación y Arbitraje Médico del Estado de Chiapas; está registrada ante el Servicio de Administración Tributaria como persona moral con fines no lucrativos, cuya actividad económica es la administración pública estatal en general, y sus obligaciones son las siguientes:

- Presentar la declaración y pago provisional mensual de retenciones de impuestos sobre la renta (ISR), y sueldos y salarios.
- Presentar la declaración anual donde se informe sobre las retenciones de los trabajadores que recibieron sueldos y salarios, y trabajadores asimilados a salarios.
- Presentar declaración informativa anual de subsidio al empleo.
- Presentar declaración informativa mensual de proveedores por tasas de IVA y de IEPS.

e) Consideraciones Fiscales del Ente

Comisión Estatal de Conciliación y Arbitraje Médico del Estado de Chiapas, se ubica dentro de las personas morales a que se refiere el artículo 95 y 102 de la LISR, pero tiene otras obligaciones como:

- Presentar la declaración y pago provisional de retenciones de ISR por Sueldos y Salarios
- INFONAVIT
- IMSS
- 2% Impuesto Sobre Nóminas
- 10% de ISR por Arrendamientos de Inmuebles

f) Estructura Organizacional Básica



g) Fideicomisos, Mandatos y Análogos de los cuales es Fideicomitente o Fideicomisario
(No Aplica)

5.- Bases de Preparación de los Estados Financieros

Para llevar a cabo la preparación de los Estados Financieros del presente ejercicio se consideró lo siguiente:

a) Si se ha observado la normatividad emitida por el CONAC y las disposiciones legales aplicables.

Se ha observado en cierta medida la Normatividad emitida por el CONAC y la Ley General de Contabilidad Gubernamental (LGCG), para la emisión de los estados financieros.

b) La normatividad aplicada para el reconocimiento, valuación y revelación de los diferentes rubros de la información financiera, así como las bases de medición utilizadas para la elaboración de los estados financieros; por ejemplo: costo histórico, valor de realización, valor razonable, valor de recuperación o cualquier otro método empleado y los criterios de aplicación de los mismos.

Todas las cuentas que afectan económicamente a Comisión Estatal de Conciliación y Arbitraje Médico del Estado de Chiapas están cuantificados en términos monetarios y se registran al costo histórico. El costo histórico de las operaciones corresponde al monto erogado para su adquisición conforme a la documentación contable original justificativa y comprobatoria.

c) Postulados básicos.

Las bases de preparación de los estados financieros de Comisión Estatal de Conciliación y Arbitraje Médico del Estado de Chiapas, aplican los postulados básicos siguientes:

- 1.- Sustancia Económica
- 2.- Entes Públicos
- 3.- Existencia Permanente
- 4.- Revelación Suficiente
- 5.- Importancia Relativa
- 6.- Registro e Integración Presupuestaria
- 7.- Consolidación de la Información Financiera
- 8.- Devengo Contable
- 9.- Valuación
- 10.- Dualidad Económica
- 11.- Consistencia

d) Normatividad supletoria. En caso de emplear varios grupos de normatividades (normatividades supletorias), deberá realizar la justificación razonable correspondiente, su alineación con los PBCG y a las características cualitativas asociadas descritas en el MCCG (documentos publicados en el Diario Oficial de la Federación, agosto 2009). (No Aplica)

e) Para las Entidades que por primera vez estén implementando la base devengado de acuerdo a la Ley de Contabilidad; deberán considerar políticas de reconocimientos, plan de implementación, presentar los últimos estados financieros con la Normatividad anteriormente utilizada. (No Aplica)

NOTAS A LOS ESTADOS FINANCIEROS
DEL 1o. DE ENERO AL 30 DE ABRIL DE 2019

Página 17 de 18

Fecha: 30-04-2019

6.- Políticas de Contabilidad Significativas

(No Aplica)

7.- Posición en Moneda Extranjera y Protección por Riesgo Cambiario

(No Aplica)

8.- Reporte Analítico del Activo

El estado analítico del activo, muestra la variación entre el saldo final y el saldo inicial del periodo. Al 30 de abril de 2019, se reporta una variación positiva de \$ 305,556.10, el cual es mayor en comparación al ejercicio 2018.

La variación que presenta el activo, se integra de la siguiente manera:

- a) La variación positiva por \$ 170,161.45, del rubro efectivo y equivalentes se debe a los movimientos que se realizaron en depósitos y retiros y/o disposiciones en las cuentas Bancos/Dependencias y Otros, así como de la cuenta de Fondos y Afectaciones Específicas, corresponde a las ministraciones recibidas y aplicada en esta cuenta, que fueron los pagos realizados del ejercicio 2019 y 2018.
- b) La variación positiva por \$ 135,394.65, del rubro derechos a recibir efectivo o equivalentes se debe al Subsidio al Empleo p/Acreditar, así como gastos pendientes por comprobar.

CONCEPTO	SALDO INICIAL	CARGOS DEL PERIODO	ABONOS DEL PERIODO	SALDO FINAL	VARIACIÓN DEL PERIODO
ACTIVO	967,877.45	3,281,455.22	2,975,899.12	1,273,433.55	305,556.10
Activo Circulante	790,158.48	3,281,455.22	2,975,899.12	1,095,714.58	305,556.10
Efectivo y Equivalentes	789,991.02	3,145,583.06	2,975,421.61	960,152.47	170,161.45
Derechos a Recibir Efectivo o Equivalentes	167.46	135872.16	477.51	135,562.11	135,394.65
Activo No Circulante	177,718.97			177,718.97	
Bienes Muebles	33,191.39			33,191.39	
Activos Diferidos	144,527.58			144,527.58	

9.- Fideicomisos, Mandatos y Análogos

(No Aplica)

10.- Reporte de la Recaudación

(No Aplica)

11.- Información sobre la Deuda y el Reporte Analítico de la Deuda

(No Aplica)

NOTAS A LOS ESTADOS FINANCIEROS
DEL 1o. DE ENERO AL 30 DE ABRIL DE 2019

Página 18 de 18

Fecha: 30-04-2019

12.- Calificaciones Otorgadas
(No Aplica)

13.- Proceso de Mejora

a) Principales Políticas de Control Interno

- Manual de Procedimientos: Nos indica los procedimientos que debemos seguir de forma ordenada en el desarrollo de las actividades; evitando duplicidad de esfuerzos.
- Ley General de Contabilidad Gubernamental (LGCG): Nos establece los criterios generales que rigen la contabilidad gubernamental y la emisión de información financiera, incluyendo la presupuestaria y programática en forma razonable y transparente.
- Normatividad Contable: Tiene por objeto efectuar el registro contable de los recursos públicos y la preparación de informes financieros de forma armonizada, que dan transparencia para la interpretación, evaluación, fiscalización y entrega de informes; regulando las operaciones contables.
- Normas Presupuestarias: Nos indica cómo se ejecuta el gasto público, administrándolo con eficiencia, eficacia, economía, transparencia y honradez, para rendir cuentas de los recursos públicos, así mismo contribuir a fortalecer la armonización presupuestaria y contable.

b) Medidas de Desempeño Financiero, Metas y Alcance

1.- Se continúa trabajando en el cambio trascendental que es el proceso de armonización contable para atender en tiempo y forma el nuevo esquema de la contabilidad gubernamental, y generando así los beneficios en materia de información financiera, transparencia y rendición de cuentas.

14.- Información por Segmentos
(No Aplica)

15.- Eventos Posteriores al Cierre
(No Aplica)

16.- Partes Relacionadas

“No existen partes relacionadas que pudieran ejercer influencia significativa sobre la toma de decisiones financieras y operativas”

17.- Responsabilidad sobre la Presentación Razonable de la Información Contable

“Bajo protesta de decir verdad declaramos que los Estados Financieros y sus Notas, son razonablemente correctos y son responsabilidad del emisor”



GOBIERNO CONSTITUCIONAL DEL ESTADO DE CHIAPAS
COMISIÓN ESTATAL DE CONCILIACIÓN Y ARBITRAJE MÉDICO DEL ESTADO DE CHIAPAS
APLICACION Y DISPONIBILIDAD DEL PRESUPUESTO DE EGRESOS



DEL 1o. AL 30 DE ABRIL DE 2019

Fecha:

Página 1 de 1
30/04/2019

NUMERO DE CUENTA	DESCRIPCIÓN	REGISTRO PRESUPUESTAL		INTEGRACIÓN FINANCIERA		
		AUTORIZADO	%	ANÁLISIS	IMPORTE	%
4223	Subsidios y Subvenciones				1,478,690.50	100%
8210	Presupuesto de Egresos Aprobado	5,343,891.34	100%			
8230	Modificaciones al Presupuesto de Egresos Aprobado					
8240	Presupuesto de Egresos Comprometido	0.00				
8250	Presupuesto de Egresos Devengado				1,244,933.43	
8260	Presupuesto de Egresos Ejercido					
8270	Presupuesto de Egresos Pagado	1,244,933.43	23.3%			
8220	Presupuesto de Egresos por Ejercer	4,098,957.91	76.7%			
	Saldo de Egresos del Presupuesto				<u>233,757.07</u>	
	Análisis del Saldo				<u>233,757.07</u>	
	Bancos				<u>68,663.97</u>	
1113	Bancos/Dependencias y Otros			68,663.97		
1114	Inversiones Temporales (hasta 3 meses)					
1121	Inversiones Financieras de Corto Plazo					
	Otras Cuentas				<u>165,093.10</u>	
	Cuentas de Activo				<u>243,990.78</u>	
1111	Efectivo			11,000.00		
1115	Fondos con Afectación Especifica			97,596.13		
1116	Depósitos de Fondos de Terceros en Garantía y/o Administrar					
1122	Cuentas por Cobrar a Corto Plazo			135,394.65		
1123	Deudores Diversos por Cobrar a Corto Plazo					
	Cuentas de Pasivo				<u>78,842.97</u>	
2111	Servicios Personales por Pagar a Corto Plazo					
2112	Proveedores por Pagar a Corto Plazo					
2113	Contratistas por Obras Públicas por Pagar a Corto Plazo					
2114	Participaciones y Aportaciones por Pagar a Corto Plazo					
2115	Transferencias Otorgadas por Pagar a Corto Plazo					
2117	Retenciones y Contribuciones por Pagar a Corto Plazo			78,842.97		
2119	Otras Cuentas por Pagar a Corto Plazo					
2164	Fondos de Fideicomisos, Mandatos y Contratos Análogos a C					
2199	Otros Pasivos Circulantes					
	Ingresos del Año en Curso				<u>104.75</u>	
4319	Otros Ingresos financieros			77.87		
4393	Diferencias por Tipo de Cambio a Favor en Efectivo y Equival					
4399	Otros Ingresos y Beneficios Varios			26.88		
	Egresos de Año en Curso				<u>50.04</u>	
5593	Banificaciones y Descuentos Otorgados					
5595	Diferencias de Cotizaciones Negativas en Valores Negociable					
5599	Otros Gastos Varios			50.04		

DR. MARTIN ROGELIO MACÍAS RUÍZ
COMISIONADO ESTATAL

DR. GRISEL MEDINA MARÍN
JEFA DE LA UNIDAD DE APOYO ADMINISTRATIVO

NUM. DE CUENTA	NOMBRE DE CUENTA	IMPORTE
8260	Presupuesto de Egresos Ejercido	1,244,933.43
	Total	
5111	Remuneraciones de Carácter Permanente	323,959.82
5113	Remuneraciones Adicionales y Especiales	446,675.63
5114	Seguridad Social	60,048.72
5115	Otras Prestaciones sociales y Económicas	83,543.33
5116	Pago de Estimulos a Servidores Públicos	0.00
5121	Materiales de Administración, Emisión Doctos y Art.	28,814.35
5122	Alimentos y Utensilios	1,599.90
5124	Materiales y Artículos de Construcción y Reparación	613.74
5126	Combustibles Lubricantes y Aditivos	0.00
5127	Vestuarios, Blancos, Prendas de Protección y Art.	519.36
5129	Herramientas, Refacciones y Accesorios Menores	0.00
5131	Servicios Básicos	44,234.75
5132	Servicios de Arrendamiento	111,334.73
5133	Servicios Profesionales Científicos y Tec. Otros Serv	80,051.14
5134	Servicios financieros, Bancarios y Comerciales	0.00
5135	Servicios Int Rep Mantenimiento y Conservación	9,677.01
5136	Servicio de Comunicación Social y Publicidad	0.00
5137	Servicios de Traslado y Viáticos	44,081.95
5138	Servicios Oficiales	0.00
5139	Otros Servicios Generales	9,779.00
		1,244,933.43
8270	Según Balanza de Comprobación, saldo de las cuentas Presupuesto de Egresos Pagado	1,244,933.43
	Según Estado presupuestal, Saldo de Presupuesto de Egresos Devengado, Presupuesto de egresos Ejercido y Presupuesto de Egresos Pagado	
	DIFERENCIA	
	1.- Operaciones Presupuestarias de Gasto Rechazadas	
	2.- Operaciones Presupuestarias de Gasto No enviadas	
	3.- Operaciones Presupuestarias de Gasto No Contabilizadas	
	4.- Cancelación de Ministración no Enviada	
	5.- Cancelación de Ministración no contabilizada	

DR. MARTIN ROGELIO MACÍAS RUIZ
 COMISIONADO ESTATAL

LIC. GRISEL MEDINA MARÍN
 JEFA DE LA UNIDAD DE APOYO ADMINISTRATIVO

"Bajo protesta de decir verdad declaramos que los Estados Financieros y sus notas, son razonablemente correctos y son responsabilidad del emisor".



GOBIERNO CONSTITUCIONAL DEL ESTADO DE CHIAPAS
COMISIÓN ESTATAL DE CONCILIACIÓN Y ARBITRAJE MÉDICO DEL ESTADO DE CHIAPAS
SISTEMA CONTABLE 2019
HOJA DE TRABAJO



PERIODO: DEL 1 DE ENERO AL 30 DE ABRIL DE 2019

Fecha: 30/04/2019 11 de 1

CUENTA	DESCRIPCIÓN	SALDOS INICIALES		MOVIMIENTOS		SALDOS		AJUSTES DE ORDEN		SALDOS AJUSTADOS		AJUSTES DE RESULTADOS		BALANCE	
		DEBE	HABER	DEBE	HABER	DEBE	HABER	DEBE	HABER	DEBE	HABER	DEBE	HABER	DEBE	HABER
1113	Bancos/Depositos y Otros	149,184.51		1,855,892.56	1,592,348.55	212,731.52				212,731.52				212,731.52	
1115	Fondos con Afectación Específica	640,806.51		1,478,690.50	1,383,076.06	736,420.95				736,420.95				736,420.95	
1122	Cuentas por Cobrar a Corto Plazo	167.46		135,872.16	477.51	135,562.11				135,562.11				135,562.11	
1241	Mobiliario y Equipo de Administración	29,591.39				29,591.39				29,591.39				29,591.39	
1242	Mobiliario y Equipo Educativo y Recreativo	1,500.00				1,500.00				1,500.00				1,500.00	
1246	Maquinaria, Otros Equipos y Herramientas	2,100.00				2,100.00				2,100.00				2,100.00	
1279	Otros Activos Diferidos	144,527.58				144,527.58				144,527.58				144,527.58	
2111	Servicios Personales por Pagar a Corto Plazo		71,305.61	71,305.61											
2112	Proveedores por Pagar a Corto Plazo		52,641.78	53,781.33			38,860.43				38,860.43				38,860.43
2117	Retenciones y Contribuciones por Pagar a Corto Plazo		415,715.19	481,451.73	440,123.75		374,384.21				374,384.21				374,384.21
3210	Resultados del Ejercicio (Ahorro/ Desahorro)		2,368.11	7,104.33	4,736.22		(0.00)				(0.00)				233,811.78
	Ajuste 6200 - Ahorro de la Gestión												1,478,795.25		
	Ajuste 6300 - Desahorro de la Gestión											1,244,883.47			
3220	Resultados de Ejercicios Anteriores		385,846.78	40,432.41	94,600.16		440,014.53				440,014.53				440,014.53
4223	Subsidios y Subvenciones				1,478,690.50		1,478,690.50				1,478,690.50		1,478,690.50		
4319	Otros Ingresos Financieros				77.87		77.87				77.87		77.87		
5111	Remuneraciones al Personal de Carácter Permanente		460,466.25	136,506.43	323,959.82		323,959.82				323,959.82			323,959.82	
5113	Remuneraciones Adicionales y Especiales		446,675.63		446,675.63		446,675.63				446,675.63			446,675.63	
5115	Otras Prestaciones Sociales y Económicas		83,543.33		83,543.33		83,543.33				83,543.33			83,543.33	
5599	Otros Gastos Varios		1,422.56		1,372.52		50.04				50.04			50.04	
6100	Resumen de Ingresos y Gastos											1,478,795.25	1,244,883.47		
	Ajuste 4223 - Subsidios y Subvenciones													1,478,690.50	
	Ajuste 4319 - Otros Ingresos Financieros													77.87	
	Ajuste 5111 - Remuneraciones al Personal de Carácter Permanente													323,959.82	
	Ajuste 5113 - Remuneraciones Adicionales y Especiales													446,675.63	
	Ajuste 5115 - Otras Prestaciones Sociales y Económicas													83,543.33	
	Ajuste 5599 - Otros Gastos Varios													50.04	
6200	Ahorro de la Gestión												1,478,795.25		
	Ajuste 6100 - Resumen de Ingresos y Gastos													1,478,795.25	
6300	Desahorro de la Gestión												1,244,883.47		
	Ajuste 6100 - Resumen de Ingresos y Gastos													1,244,883.47	
8270	Presupuesto de Egresos Aprobado				5,343,891.34		5,343,891.34								
	Ajuste 8220 - Presupuesto de Egresos por Ejercer							4,088,957.91							
	Ajuste 8270 - Presupuesto de Egresos Pagado							1,244,933.43							
8230	Presupuesto de Egresos por Ejercer			5,476,118.83	1,380,160.62	4,095,958.21									
8240	Presupuesto de Egresos Comprometido			1,515,387.81	1,515,387.81										
8250	Presupuesto de Egresos Devengado			1,515,387.81	1,515,387.81										
8260	Presupuesto de Egresos Ejecido			1,515,387.81	1,515,387.81										
8270	Presupuesto de Egresos Pagado			1,380,160.62	136,227.19	1,244,933.43					1,244,933.43				
SUMAS IGUALES:		967,877.45	867,877.45	16,937,860.14	16,937,860.14	7,882,308.36	7,882,308.36	6,343,891.34	6,343,891.34	2,618,417.02	2,618,417.02	8,171,336.18	8,171,336.18	1,273,433.56	1,273,433.56

DR. MARTIN ROGELIO MADRIS RUIZ
COMISIONADO ESTATAL

DR. JESUS MEDINA PARRIN
JEFE DE LA UNIDAD DE APOYO ADMINISTRATIVO

Conciliación Bancaria Del Mes De Abril

2019



SCOTIABANK INVERLAT, S.A.
CTA: 08506605567





COMISION ESTATAL DE CONCILIACIÓN Y ARBITRAJE MÉDICO DEL ESTADO DE CHIAPAS
CECO108151B7

Av. Argentina No. 349. Col. El Retiro Tuxtla Gutierrez, Chiapas. C.P.29040

CONCILIACIÓN BANCARIA AL 30 DE ABRIL DE 2019

SCOTIABANK INVERLAT

CUENTA 08506605567

CONCEPTO:
DE ABRIL DEL 2019

SALDO EN	SALDO EN
LIBROS	BANCOS
\$ 0.00	\$ 0.00


CHEQUES EN CIRCULACIÓN

TOTAL CONCILIADO

\$ 0.00 \$ 0.00



DR. MARTIN ROGELIO MACIAS RUÍZ
COMISIONADO ESTATAL



LIC. GRISEL MEDINA MARIN
JEFA DE LA UNIDAD DE APOYO ADMINISTRATIVO



032699
 COM EST DE CONC Y ARB MED DEL EDO DE CHI
 ORANTES RUIZ OCTAVIO
 14 PONIENTE NORTE 1107 TUXTLA GUTIERREZ
 EL MIRADOR
 TUXTLA GUTIERREZ
 C.P. 29030 C.R. 00200 SUC 085006

Estado de Cuenta CHEQUES

Cuenta	08506605567
CLABE	044100085066055679
Fecha de corte	30-ABR-19
Periodo	01-ABR-19/30-ABR-19
No. de días en el periodo	30
Moneda	NACIONAL
Banca	RED DE SUCURSAL



R.F.C. Cliente CEC0108151B7
Sucursal QUINTA NORTE
 5A. AVENIDA NTE. 2651 CP 29056
 CHIAPAS
Ciudad TUXTLA GUTIERREZ, CHIS.

GAT CUENTA A LA VISTA

Interés Aplicable 0.00% . Inflación estimada 4.10%. GAT nominal 0.00% GAT real 0.00%. Antes de impuestos. La GAT real es el rendimiento que obtendría después de descontar la inflación estimada.

Resumen de Saldos		Comportamiento de transacciones en tu cuenta					
Saldo inicial	\$0.00	Saldo inicial = \$0.00 Saldo final= \$0.00					
(+) Depósitos	\$143,401.64						
(+) Intereses recibidos (Tasa 0.00%)	\$0.00						
(-) Retiros	\$143,401.64						
(-) Comisiones cobradas	\$0.00						
(-) Impuestos	\$0.00						
(=) Saldo final de la cuenta	\$0.00						
(+) Saldo final inversiones a plazo		* Incluye impuestos					
(=) Saldo final cuenta + inversiones	\$0.00	Depósitos Intereses Retiros en efectivo Otros cargos* Comisiones					
Sdo. Prom. Mín. requerido en cuenta	\$0.00	Por uso de Línea de Sobregiro					
Sdo. Prom. (1) de la Cta. ABRIL	\$3,427.87	Tasa de interés ordinaria 13.50%					
		Tasa de interés moratoria 27.00%					
		Int. efectivamente pagados \$0.00					
		Comisiones cargadas NO APLICAN					

1 Es el promedio de los saldos diarios del periodo.

TU ESTADO DE CUENTA ESTA DISPONIBLE EN SCOTIAWEB, CONSULTALO DESDE AHI DE FORMA FACIL Y SEGURA PARA MAYOR INFORMACION REVISLA LA CLAUSULA: ESTADO DE CUENTA Y CONSULTA DE SALDOS, TRANSACCIONES Y MOVIMIENTOS, DE TU CONTRATO.



Te recordamos que, de acuerdo al artículo 61 de la Ley de Instituciones de Crédito, si tu cuenta no tiene movimientos* por tres años consecutivos, tus recursos serán traspasados a una cuenta global concentradora y si permanecen sin movimientos por tres años más, serán traspasados a la beneficencia pública hasta por el monto señalado en el citado artículo.

*Los depósitos y retiros programados automáticamente o los realizados por el propio banco, no se consideran movimientos en términos de esta disposición.

SI DESEAS RECIBIR PAGOS A TRAVES DE TRANSFERENCIAS ELECTRONICAS DE FONDOSINTERBANCARIOS (APLICA SOLO EN MONEDA NACIONAL), DEBERAS INFORMAR A LAS PERSONASQUE ENVIARAN LOS PAGOS RESPECTIVOS, TU NUMERO CLABE: 044100085066055679

Detalle de tus movimientos

Fecha	Concepto	Origen / Referencia	Depósito	Retiro	Saldo
11 ABR	TRANSF INTERBANCARIA SPEI TRANSF INTERBANCARIA SPEI /11300 OM 201903 8846CAP3201904110741424868 11 ABR SECRETARIA DE HACIENDA CONCENT /RADORA 201/07210001	0000000000000110419	\$44,260.53		\$44,260.53
11 ABR	SEL PAGO DE SERVICIOS PAGO REFERENCIADO IMSS A353SCK44BSF2094P3829000R8YL00 0000000000000000070SH	282777925		\$12,713.25	\$31,547.28
11 ABR	IMPUESTOS LINEA CAP SEL 02190XFX640023483427 3138000	282781118		\$31,380.00	\$167.28
11 ABR	CONTRATO: 00001088 HORA: 15:24 SEL TRASPASO ENTRE CUENTAS SEL TRASPASO ENTRE CUENTAS DIF IMPUESTOS MARZO 2019 000282782533 15:26:12	00000000001102331910		\$167.28	\$0.00
12 ABR	TRANSF INTERBANCARIA SPEI TRANSF INTERBANCARIA SPEI /11300 OM 201904 8846APA7201904120742172293 12 ABR SECRETARIA DE HACIENDA CONCENT /RADORA 201/07210001	0000000000000120419	\$99,141.11		\$99,141.11
12 ABR	SEL TRASPASO ENTRE CUENTAS SEL TRASPASO ENTRE CUENTAS PAGO NOM 2A QUINC ABRIL 2019 000284214330 12:25:45	00000000003103760340		\$14,786.15	\$84,354.96
12 ABR	SEL TRASPASO ENTRE CUENTAS SEL TRASPASO ENTRE CUENTAS PAGO NOM 2A QUINC ABRIL 2019 000284214338 12:25:49	00000000003103760397		\$13,702.00	\$70,652.96
12 ABR	SEL TRASPASO ENTRE CUENTAS SEL TRASPASO ENTRE CUENTAS PAGO NOM 2A QUINC ABRIL 2019 000284255228 12:25:53	00000000003103760462		\$10,737.61	\$59,915.35
12 ABR	SEL TRASPASO ENTRE CUENTAS SEL TRASPASO ENTRE CUENTAS PAGO NOM 2A QUINC ABRIL 2019 000284255296 12:25:57	00000000003103760547		\$9,462.12	\$50,453.23
12 ABR	SEL TRASPASO ENTRE CUENTAS SEL TRASPASO ENTRE CUENTAS PAGO NOM 1A QUINC ABRIL 2019 000284254652 12:26:01	00000000003103760641		\$7,452.63	\$43,000.60
12 ABR	SEL TRASPASO ENTRE CUENTAS SEL TRASPASO ENTRE CUENTAS PAGO NOM 1A QUINC ABRIL 2019 000284250032 12:26:06	00000000003103760728		\$6,517.96	\$36,482.64
12 ABR	SEL TRASPASO ENTRE CUENTAS SEL TRASPASO ENTRE CUENTAS PAGO NOM 1A QUINC ABRIL 2019 000284254745 12:26:11	00000000003103760802		\$6,518.05	\$29,964.59
12 ABR	SEL TRASPASO ENTRE CUENTAS SEL TRASPASO ENTRE CUENTAS PAGO NOM 1A QUINC ABRIL 2019 000284255042 12:26:15	00000000003103760872		\$4,756.90	\$25,207.69
12 ABR	SEL TRASPASO ENTRE CUENTAS SEL TRASPASO ENTRE CUENTAS PAGO NOM 1A QUINC ABRIL 2019 000284254188 12:26:21	00000000003103760938		\$4,996.77	\$20,210.92
12 ABR	SEL TRASPASO ENTRE CUENTAS SEL TRASPASO ENTRE CUENTAS PAGO NOM 1A QUINC ABRIL 2019 000284255266 12:26:25	00000000003103761035		\$2,637.95	\$17,572.97
12 ABR	SEL TRASPASO ENTRE CUENTAS SEL TRASPASO ENTRE CUENTAS PAGO NOM 1A QUINC ABRIL 2019 000284254482 12:26:30	00000000003103761100		\$1,909.82	\$15,663.15
12 ABR	SEL TRASPASO ENTRE CUENTAS SEL TRASPASO ENTRE CUENTAS PAGO NOM 1A QUINC ABRIL 2019	00000000003103761145		\$2,401.75	\$13,261.40

"Para los efectos del art. 100 de la Ley de Instituciones de Crédito, se hace constar que la presente impresión proviene de medios magnéticos y digitales que obran en los archivos de esta Institución"
Scotiabank Inverlat S.A.



Detalle de tus movimientos

Fecha	Concepto	Origen / Referencia	Depósito	Retiro	Saldo
12 ABR	000284256307 12:26:34 SEL TRASPASO ENTRE CUENTAS SEL TRASPASO ENTRE CUENTAS PAGO NOM 1A QUINC ABRIL 2019	00000000003103761180		\$3,177.83	\$10,083.57
12 ABR	000284256501 12:26:38 SEL TRASPASO ENTRE CUENTAS SEL TRASPASO ENTRE CUENTAS PAGO NOM 1A QUINC ABRIL 2019	00000000003103761256		\$2,948.71	\$7,134.86
12 ABR	000284255088 12:26:42 SEL TRASPASO ENTRE CUENTAS SEL TRASPASO ENTRE CUENTAS PAGO NOM 1A QUINC ABRIL 2019	00000000003103761338		\$6,517.96	\$616.90
12 ABR	000284254546 12:26:46 SEL TRASPASO ENTRE CUENTAS SEL TRASPASO ENTRE CUENTAS RET JUZ GRACIELA SUMUANO	00000000003103762492		\$616.90	\$0.00
	000284258239 12:28:16				

LAS TASAS DE INTERES ESTAN EXPRESADAS EN TERMINOS ANUALES SIMPLES.
EN EL CASO DE ENVIO DE TRANSFERENCIAS SPEI EL NOMBRE DEL BENEFICIARIO ES UN DATO NO CERTIFICADO POR ESTA INSTITUCION.

LOS SIGUIENTES DATOS SON INFORMATIVOS POR LO QUE, EN SU CASO, YA SE ENCUENTRAN CONSIDERADOS EN EL DETALLE DE TUS MOVIMIENTOS

Total de comisiones cobradas en el Periodo: \$0.00



Compra en línea de forma rápida y segura con tu Tarjeta de Débito ScotiaCard®



Conoce más en: scotiabank.com.mx/compraenlinea
*Se requiere membresía Netflix. Consulta: netflix.com/TermsOfUse para obtener más detalles.

Advertencias

"AL SER TU CRÉDITO DE TASA VARIABLE, LOS INTERESES PUEDEN AUMENTAR"

"INCUMPLIR TUS OBLIGACIONES TE PUEDE GENERAR COMISIONES E INTERESES MORATORIOS"

"CONTRATAR CRÉDITOS POR ARRIBA DE TU CAPACIDAD DE PAGO PUEDE AFECTAR TU HISTORIAL CREDITICIO"

Para mayor información



Centro de Atención Telefónica:

5728 1900 ó 0155 5728 1900

- Atención telefónica las 24 horas del día, los 365 días del año.
- Reporte de robo o extravío de tu tarjeta.
- Información de productos y servicios.
- Actualización de datos y cambios de domicilio.



Nuestras Sucursales:

- Atención personalizada

Trámite de aclaraciones o reclamaciones dirigirse a la UNE

(Unidad Especializada de Aclaraciones):

(55) 5123 0990

une@scotiabank.com.mx



Comisión Nacional para la Protección y Defensa de los Usuarios de Servicios Financieros (CONDUSEF):


5340 0999 y 01 (800) 999 8080

Podrás consultar las comisiones aplicables para fines informativos y de comparación en la siguiente dirección www.condusef.gob.mx

Cualquier aclaración o inconformidad, deberás presentarla dentro de los 90 días siguientes al corte de tu estado de cuenta, en caso contrario, se dará por aceptado.

- www.scotiabank.com.mx

SCOTIABANK INVERLAT, S.A.
CTA: 08506967345





COMISION ESTATAL DE CONCILIACIÓN Y ARBITRAJE MÉDICO DEL ESTADO DE CHIAPAS

CECO108151B7

Av. Argentina No. 349. Col. El Retiro Tuxtla Gutierrez, Chiapas. C.P.29040

CONCILIACIÓN BANCARIA AL 30 DE ABRIL DE 2019

SCOTIABANK INVERLAT

CUENTA 08506967345

CONCEPTO:

DE ABRIL DE 2019

**SALDO EN
LIBROS**

**SALDO EN
BANCOS**

\$ 145,047.80 \$ 145,047.80


CHEQUES EN CIRCULACIÓN

TOTAL CONCILIADO

\$ 145,047.80 \$ 145,047.80



DR. MARTIN ROGELIO MACIAS RUÍZ
COMISIONADO ESTATAL



LIC. GRISEL MEDINA MARIN
JEFA DE LA UNIDAD DE APOYO ADMINISTRATIVO



001131

COMISION ESTATAL DE CONCILIACION Y ARBIT
 COUTIÑO CULEBRO FRANCISCO GERARDO
 14 PONIENTE NORTE 1107
 EL MIRADOR
 TUXTLA GUTIERREZ
 C.P. 29030 C.R. 00200 ENVIAR SUC 085001

Estado de Cuenta CHEQUES

Cuenta	08506967345
CLABE	044100085069673456
Fecha de corte	30-ABR-19
Periodo	01-ABR-19/30-ABR-19
No. de días en el período	30
Moneda	NACIONAL
Banca	RED DE SUCURSAL



R.F.C. Cliente CEC0108151B7
Sucursal TUXTLA GUTIERREZ
 1A. AV. SUR PTE. 206 CP 29000
 CHIAPAS
Ciudad TUXTLA GUTIERREZ, CHIS.

GAT CUENTA A LA VISTA

Interés Aplicable 0.10% . Inflación estimada 4.10%. GAT nominal 0.10% GAT real -3.84%. Antes de impuestos. La GAT real es el rendimiento que obtendría después de descontar la inflación estimada.

Resumen de Saldos		Comportamiento de transacciones en tu cuenta					
Saldo inicial	\$145,047.80	Saldo inicial = \$145,047.80 Saldo final= \$145,844.11					
(+) Depósitos	\$784.18						
(+) Intereses recibidos (Tasa 0.10%)	\$12.13						
(-) Retiros	\$0.00						
(-) Comisiones cobradas	\$0.00						
(-) Impuestos	\$0.00						
(=) Saldo final de la cuenta	\$145,844.11						
(+) Saldo final inversiones a plazo							
(=) Saldo final cuenta + inversiones	\$145,844.11						
Sdo. Prom. Mín. requerido en cuenta	\$0.00						
Sdo. Prom. (1) de la Cta. ABRIL	\$145,550.02						
		* Incluye impuestos					
		Depósitos Intereses Retiros en efectivo Otros cargos* Comisiones					
		Por uso de Línea de Sobregiro					
		Tasa de interés ordinaria				13.50%	
		Tasa de interés moratoria				27.00%	
		Int. efectivamente pagados				\$0.00	
		Comisiones cargadas				NO APLICAN	

1 Es el promedio de los saldos diarios del periodo.

TU ESTADO DE CUENTA ESTA DISPONIBLE EN SCOTIAWEB, CONSULTALO DESDE AHI DE FORMA FACIL Y SEGURA PARA MAYOR INFORMACION REVISLA LA CLAUSULA: ESTADO DE CUENTA Y CONSULTA DE SALDOS, TRANSACCIONES Y MOVIMIENTOS, DE TU CONTRATO.



Te recordamos que, de acuerdo al artículo 61 de la Ley de Instituciones de Crédito, si tu cuenta no tiene movimientos* por tres años consecutivos, tus recursos serán traspasados a una cuenta global concentradora y si permanecen sin movimientos por tres años más, serán traspasados a la beneficencia pública hasta por el monto señalado en el citado artículo.

*Los depósitos y retiros programados automáticamente o los realizados por el propio banco, no se consideran movimientos en términos de esta disposición.

SI DESEAS RECIBIR PAGOS A TRAVES DE TRANSFERENCIAS ELECTRONICAS DE FONDOSINTERBANCARIOS (APLICA SOLO EN MONEDA NACIONAL), DEBERAS INFORMAR A LAS PERSONASQUE ENVIARAN LOS PAGOS RESPECTIVOS, TU NUMERO CLABE: 044100085069673456

Detalle de tus movimientos

Fecha	Concepto	Origen / Referencia	Depósito	Retiro	Saldo
11 ABR	SEL TRASPASO ENTRE CUENTAS SEL TRASPASO ENTRE CUENTAS DIF IMPUESTOS MARZO 2019 000262782533 15:26:12	00000000001102331910	\$167.28		\$145,215.08
12 ABR	SEL TRASPASO ENTRE CUENTAS SEL TRASPASO ENTRE CUENTAS RET JUZ GRACIELA SUMUANO 000284258239 12:28:16	00000000003103762492	\$616.90		\$145,831.98
30 ABR	RENDIMIENTO/SDO PROMEDIO TASA	0.10%	\$12.13		\$145,844.11

LAS TASAS DE INTERES ESTAN EXPRESADAS EN TERMINOS ANUALES SIMPLES.

EN EL CASO DE ENVIO DE TRANSFERENCIAS SPEI EL NOMBRE DEL BENEFICIARIO ES UN DATO NO CERTIFICADO POR ESTA INSTITUCION.

LOS SIGUIENTES DATOS SON INFORMATIVOS POR LO QUE, EN SU CASO, YA SE ENCUENTRAN CONSIDERADOS EN EL DETALLE DE TUS MOVIMIENTOS

Total de comisiones cobradas en el Periodo: \$0.00



Compra en línea de forma rápida y segura con tu Tarjeta de Débito ScotiaCard®



Conoce más en: scotiabank.com.mx/compraenlinea

¹Se requiere membresía Netflix. Consulta: netflix.com/TermsOfUse para obtener más detalles.

Advertencias

"AL SER TU CRÉDITO DE TASA VARIABLE, LOS INTERESES PUEDEN AUMENTAR"

"INCUMPLIR TUS OBLIGACIONES TE PUEDE GENERAR COMISIONES E INTERESES MORATORIOS"

"CONTRATAR CRÉDITOS POR ARRIBA DE TU CAPACIDAD DE PAGO PUEDE AFECTAR TU HISTORIAL CREDITICIO"

Para mayor información



Centro de Atención Telefónica:

5728 1900 ó 0155 5728 1900

- Atención telefónica las 24 horas del día, los 365 días del año.
- Reporte de robo o extravío de tu tarjeta.
- Información de productos y servicios.
- Actualización de datos y cambios de domicilio.

Trámite de aclaraciones o reclamaciones dirigirse a la UNE

(Unidad Especializada de Aclaraciones):

(55) 5123 0990

une@scotiabank.com.mx

Cualquier aclaración o inconformidad, deberás presentarla dentro de los 90 días siguientes al corte de tu estado de cuenta, en caso contrario, se dará por aceptado.

• www.scotiabank.com.mx



Nuestras Sucursales:

- Atención personalizada




Comisión Nacional para la Protección y Defensa de los Usuarios de Servicios Financieros (CONDUSEF):

5340 0999 y 01 (800) 999 8080

Podrás consultar las comisiones aplicables para fines informativos y de comparación en la siguiente dirección www.condusef.gob.mx

BANCO MERCANTIL DEL NORTE, S.A.
CTA: 1052127019





COMISION ESTATAL DE CONCILIACIÓN Y ARBITRAJE MÉDICO DEL ESTADO DE CHIAPAS

CEC0108151B7

Av. Argentina No. 349. Col. El Retiro Tuxtla Gutierrez, Chiapas. C.P.29040

CONCILIACIÓN BANCARIA AL 30 DE ABRIL DE 2019

BANCO MERCANTIL DEL NORTE S.A.

CUENTA 1052127019

CONCEPTO:	SALDO EN	SALDO EN
DE ABRIL DE 2019	LIBROS	BANCOS
	65,111.81	\$ 68,809.93

CHEQUES EN CIRCULACIÓN

NÚM. CH	FECHA	CONCEPTO	
41	21-03-19	MARIA TERESA FLORES	2,999.80
69	29-04-19	MARIA TERESA FLORES	2,999.80
70	30-04-19	GRISEL MEDINA MARIN	4,952.52

CHEQUES PAGADOS (NO CONSIDERADOS EN LIBROS)

EN LINEA	04-03-19	ISR POR SERV. PROF Y AR	3,588.00
EN LINEA	04-03-19	ISR POR SERV. PROF Y AR	3,666.00

TOTAL CONCILIADO

\$ 57,857.81 \$ 57,857.81


DR. MARTIN ROGELIO MACIAS RUÍZ
COMISIONADO ESTATAL


LIC. GRISEL MEDINA MARIN
JEFA DE LA UNIDAD DE APOYO ADMINISTRATIVO

020512
 CECAM GASTOS DE OPERACION 2019
 CALLE AV ARGENTINA 349
 EL RETIRO C.P. 29040
 TUXTLA GUTIERREZ CHIPS.
 SUCURSAL: 2534 TUXTLA TORRE CHIAPAS
 TIPO DE ENVÍO: CORREO



6500 0430 01801

NO. DE CLIENTE: 57588413
 RFC: CEC0108151B7
 DATOS DE SUCURSAL:
 PLAZA: 9103 PLAZA TUXTLA
 DIRECCIÓN: BOULEVARD ANDRES SERRA ROJAS 1090 PASO LIMON
 TELÉFONO: 961 6143175

INFORMACIÓN DEL PERÍODO

Periodo	De 01/Abril/2019 al 30/Abril/2019
Fecha de corte	30/Abril/2019
Moneda	PESOS

RESUMEN INTEGRAL

Producto	No. de Cuenta	CLABE	Saldo anterior	Saldo al Corte
ENLACE GLOBAL PM C/INTERESES	1052127019	072 100 01052127019 8	\$7,199.78	\$68,809.93
TOTAL			\$7,199.78	\$68,809.93

DETALLE ENLACE GLOBAL PM C/INT.

Resumen del Periodo

Saldo inicial del periodo	\$7,199.78
+ Total de depósitos	\$135,297.13
- Total de retiros	\$73,699.77
+ Intereses Netos Ganados	\$12.79
Total de comisiones Cobradas / Pagadas	\$0.00
IVA sobre comisiones (16%)	\$0.00
- Intereses Cobrados / Pagados	\$0.00
Saldo actual	\$68,809.93
Saldo disponible del día	\$68,809.93

Saldo Promedio

Saldo promedio mínimo	\$0.00
En el Periodo 01 Abr al 30 Abr:	\$69,771.09
Días que comprende el periodo	30

Intereses Devengados

Tasa Bruta Anual	0.22%
Interés Tasa Bruta Anual	\$12.79
Retención de ISR	\$0.00

INTERESES NETOS GANADOS \$12.79

Saldo No Disponible Al Día

Depósitos de Cheques S.B.C	\$0.00
Ret. Garantía Líquida	\$0.00
Comisiones pendientes de aplicar	\$0.00
Compras no aplicadas	\$0.00


TOTAL \$0.00

Resumen de Comisiones

Cheques girados	14
Cheques girados sin comisión	14
Cheques girados con comisión	0
Importe de la comisión	\$0.00
Por cheques devueltos	\$0.00
Otras comisiones	\$0.00

[Handwritten signature]
 14/05/2019

ENLACE GLOBAL PM C/INT.
 (Saldo inicial de \$7,199.78)



DEPÓSITOS	\$135,297.13
RETIROS	\$73,699.77
COMISIONES	\$0.00
OTROS CARGOS	\$0.00
SALDO FINAL	\$68,809.93

¡Ahora tu CFDI está integrado en tu Estado de Cuenta!*

Sólo escanea el código QR para validar tus comprobantes fiscales digitales.



*En caso de no aplicarse la norma del CFDI.

DETALLE DE MOVIMIENTOS (PESOS)

Enlace Global Pm C/Intereses					
FECHA	DESCRIPCIÓN/ESTABLECIMIENTO		MONTO DEL DEPOSITO	MONTO DEL RETIRO	SALDO
31-MAR-19	SALDO ANTERIOR				7,199.78
02-ABR-19	CHEQUE CAMARA 0000042 BARA590502QY2			2,327.24	4,872.54
02-ABR-19	DEPOSITO DE CUENTA DE TERCEROS 0000020419 1034005908 11300 OM 201903 MM00754	DE LA CUENTA	60,056.33		64,928.87
09-ABR-19	CHEQUE PAGADO 0000059			1,313.70	63,615.17
09-ABR-19	CHEQUE PAGADO 0000058			2,980.00	60,635.17
10-ABR-19	CHEQUE CAMARA 0000056 VTO950623 QS8			4,872.64	55,762.53
10-ABR-19	DEPOSITO DE CUENTA DE TERCEROS 0000100419 1034005908 11300 OM201904 MM01371	DE LA CUENTA	37,620.40		93,382.93
11-ABR-19	CHEQUE CAMARA 0000057 CFS890405P66			1,508.00	91,874.93
11-ABR-19	CHEQUE PAGADO 0000063			11,600.00	80,274.93
11-ABR-19	PAGO REFERENCIADO 579194510119 Referenciado	Impuesto Deposito		3,483.00	76,791.93
13-ABR-19	CHEQUE CAMARA 0000064 SSA060209 CP9			1,036.20	75,755.73
13-ABR-19	CHEQUE CAMARA 0000065 SSA060209 CP9			1,036.20	74,719.53
13-ABR-19	CHEQUE CAMARA 0000066 SSA060209 CP9			2,072.46	72,647.07
15-ABR-19	CHEQUE PAGADO 0000060			2,769.00	69,878.07
16-ABR-19	CHEQUE PAGADO 0000061			1,183.14	68,694.93
17-ABR-19	CHEQUE CAMARA 0000067 TME840315 KT6			3,593.56	65,101.37
26-ABR-19	DEPOSITO DE CUENTA DE TERCEROS 0000260419 1034005908 11300 OM 201904 MM01371	DE LA CUENTA	37,620.40		102,721.77
29-ABR-19	CHEQUE PAGADO 0000068			13,924.63	88,797.14
29-ABR-19	CHEQUE PAGADO 0000062			20,000.00	68,797.14
30-ABR-19	LIQ.INT.S/TASA LIQ 2019-04-30		12.79		68,809.93

OTROS

Aviso importante:

APRECIABLE CLIENTE, EN BANORTE SUS CHEQUES ESTAN PROTEGIDOS.
 EL SERVICIO DE "CHEQUE PROTEGIDO" ESTA ASOCIADO A SU CUENTA SIN COSTO.
 ESTE SERVICIO LE PERMITE PROTEGER SUS CHEQUES A TRAVES DE SU BANCA ELECTRONICA POR FOLIO E IMPORTE
 Y NO PODRAN SER COBRADOS POR UNA CANTIDAD DISTINTA A LA QUE HAYA AUTORIZADO.
 ES IMPORTANTE SEÑALAR QUE ESTA MEDIDA DE SEGURIDAD SERA OBLIGATORIA
 PARA TODAS LAS INSTITUCIONES FINANCIERAS.
 SI AUN NO CUENTA CON BANCA ELECTRONICA, LO INVITAMOS A CONTRATARLA
 EN CUALQUIERA DE NUESTRAS SUCURSALES.
 AGRADECEMOS SU PREFERENCIA Y LE REITERAMOS QUE NUESTRO MAYOR COMPROMISO ES GENERARLE
 CONFIANZA Y FORTALEZA FINANCIERA A TRAVES DE UN SERVICIO DE CALIDAD.

Advertencia: Incumplir sus obligaciones le puede generar comisiones.
 El presente estado de cuenta no es un comprobante fiscal.

La fecha de corte coincide con la fecha de terminación del periodo que se señala en el presente estado de cuenta. Las operaciones efectuadas durante los días no laborales o después de la hora de corte de fin de día serán consideradas en nuestra contabilidad como realizadas en el siguiente día hábil bancario. Usted dispone de 90 días después de la fecha de corte para objetar la información contenida en su estado de cuenta, de no hacerlo se asumirá su conformidad al respecto.

Cuando no reciba su estado de cuenta durante los 20 días siguientes de la fecha de corte, y no haya dado instrucciones para que no se le envíe, favor de solicitarlo en su sucursal.

En el caso de avisos de modificaciones, al contrato de adhesión, recuerde que, si así lo decide, tiene derecho a solicitar la cancelación de su cuenta dentro de los 30 días naturales posteriores a la notificación recibida, sin responsabilidad alguna a su cargo cubriendo, en su caso, los adeudos que se hayan generado a la fecha.

Avisos de privacidad

Ponemos a su disposición el Aviso de Privacidad en www.banorte.com en el entendido de que su información será tratada con sujeción a los fines establecidos en el referido Aviso de Privacidad.

Consultas, Reclamaciones y Aclaraciones

Banco Mercantil del Norte S.A. Institución de Banca Múltiple, Grupo Financiero Banorte recibe las consultas, reclamaciones o aclaraciones, a través de su Unidad Especializada de Atención a Usuarios (UNE), ubicada en Av. Paseo de la Reforma 195 Piso 1, Colonia Cuauhtémoc, C.P. 06500, Delegación Cuauhtémoc, Ciudad de México, Correo electrónico: une@banorte.com, o al Teléfono: 01 800 627 2292 así como en cualquiera de sus sucursales. En el caso de no obtener una respuesta satisfactoria o en el caso de que requiera consultar y/o comparar información sobre comisiones podrá acudir a la Comisión Nacional para la Protección y Defensa de los Usuarios de Servicios Financieros www.condusef.gob.mx con número telefónico de atención en la Ciudad de México (55) 5340 0999 y desde el interior de la República el 01 800 999 8080.

Línea Directa para su empresa:

Ciudad de México: (55) 5140 5640 | Monterrey (81) 8156 9640 | Guadalajara: (33) 3669 9040 | Resto del País: 01 800 - DIRECTA (3473282) | Visite nuestra página: www.banorte.com
 Banco Mercantil del Norte S.A. Institución de Banca Múltiple Grupo Financiero Banorte Av. Revolución No.3000, Colonia Primavera C.P. 64830, Monterrey Nuevo León RFC BMM9302099277



COMISION ESTATAL
DE CONCILIACION Y ARBITRAJE
MEDICO DEL ESTADO DE CHIAPAS
GOBIERNO DE CHIAPAS

COMISIONADO ESTATAL

Tuxtla Gutiérrez, Chiapas
20 de Mayo de 2019
Oficio No. CECAM/CE/EXT/069/2019

C.P. Roberto Coutiño Espinosa
Director de Contabilidad Gubernamental
Secretaría de Hacienda
Torre Chiapas, piso 9
Ciudad

SECRETARÍA DE HACIENDA
TESORERÍA

★ 21 MAY 2019 ★

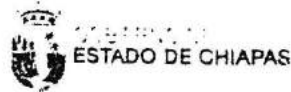
RECIBIDO

Por medio del presente, envío a Usted la información del Estado Financiero y Conciliación Bancaria, correspondiente al mes de abril del ejercicio fiscal 2019, de manera Impresa y Digital (CD-R).

Sin otro particular, aprovecho la ocasión para enviarle un cordial saludo.

ATENTAMENTE

Dr. Martín Rogelio Macías Ruiz
Comisionado Estatal



COMISIONADO ESTATAL
DE CONCILIACION Y ARBITRAJE
MEDICO DEL ESTADO DE CHIAPAS

Tuxtla Gutiérrez Chiapas.
Tel: 961 60 4 7261
Lada S: costo 018006965922

SECRETARÍA DE HACIENDA
DIRECCIÓN DE CONTABILIDAD
GUBERNAMENTAL
21 MAY 2019
RECIBIDO
TUXTLA GUTIÉRREZ, CHIAPAS

C.c.p. - C.P. Javier Baltazar Alejo . Tesorero. Secretaría de Hacienda. Mismo fin.
Lic. Grisel Medina Marín. Jefe de la Unidad de Apoyo Administrativo. Edificio. Mismo fin.
Minutario
MRMR*GMMWagd

Tuxtla Gutiérrez, Chiapas

Avenida Argentina No. 349 entre calle Uruguay y Colombia. Colonia el Retiro C.P. 29040
Tel. 12 100 55 12 100 45 60 472 61 Tuxtla Gutiérrez, Chiapas